

Literaturverwaltung und Wissensmanagement mit CITAVI – Teil 4

Dr. Hans-Martin Moderow

Thüringer Universitäts- und Landesbibliothek Jena

7. Schreiben mit Hilfe von Citavi
 - b. Datenausgabe: Einzelzitat
 - c. Datenausgabe: Literaturliste
 - d. Datenausgabe: Skript (Wissen)
 - e. Datenausgabe: Publikationsassistentz
 - f. Datenausgabe: WORD-Add-in
8. Aufgabenverwaltung
 1. Schnelle Aufgaben
9. Datensicherung, Datenreparatur

Zum Zitieren zwei Werkzeuge:

- Publikationsassistent
- Word-AddIn

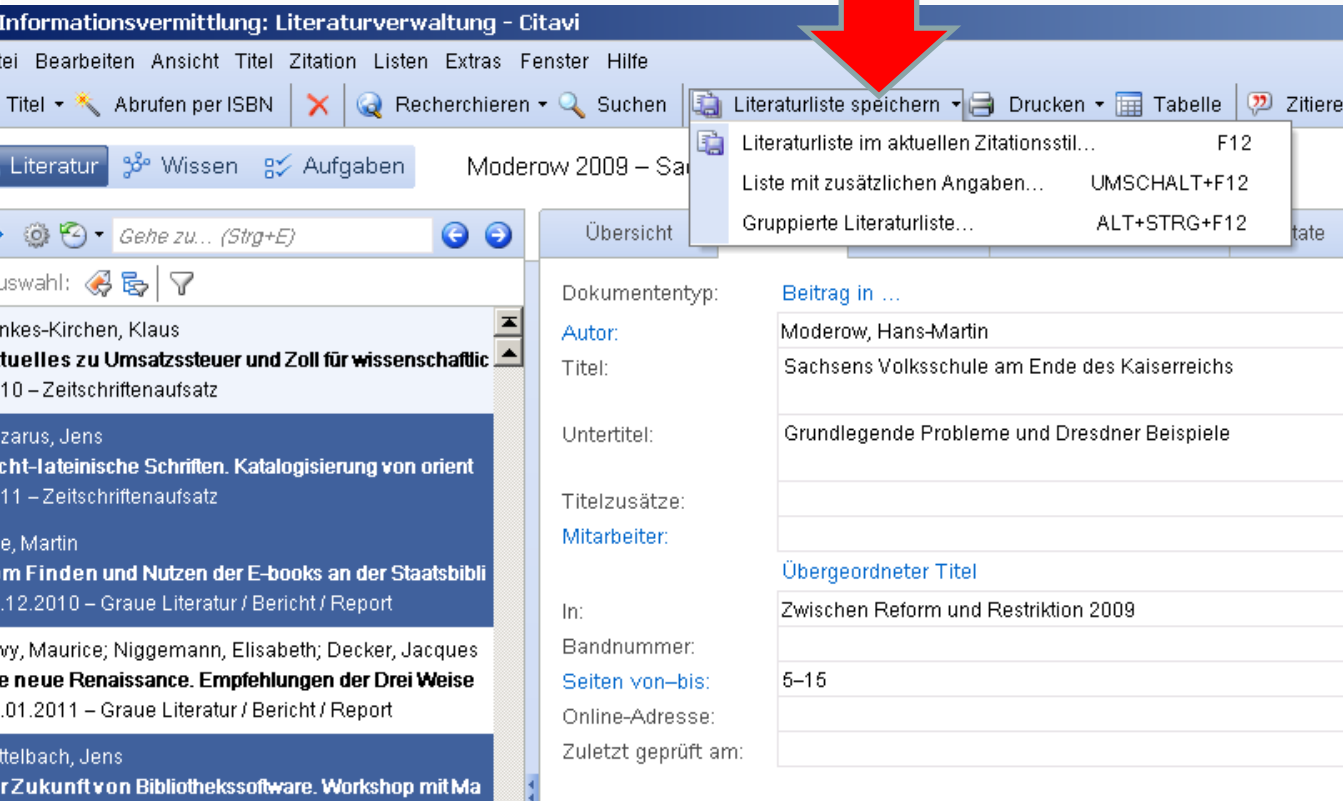
- Platzhalter für Publikationsassistenten einfügen
 - Titel
 - Zitat/Gedanke
- Word AddIn (später)

Einzelzitat mit allen Wissensselementen:
Markieren, dann Literaturliste mit Optionen

7.c. Literaturliste

- = Ausgabe von Titeln (z. B. für Recherche in Bibliothek)
- Titel markieren, ggf. rechte Maustaste
- dann „Literaturliste Speichern“
 - zusätzliche Angaben
 - gruppiert

Übung
(zusätzliche
Angaben)



The screenshot shows the Citavi software interface. A red arrow points to the 'Literaturliste speichern' menu item. The menu is open, showing three options: 'Literaturliste im aktuellen Zitationsstil...' (F12), 'Liste mit zusätzlichen Angaben...' (UMSCHALT+F12), and 'Gruppierte Literaturliste...' (ALT+STRG+F12). The main window displays a list of documents, with the selected document being 'Beitrag in ...' by Moderow, Hans-Martin, titled 'Sachsens Volksschule am Ende des Kaiserreichs'.

7.c. Literaturliste gruppieren

NICHT: Gliederung des Literaturverzeichnisses am Ende eines fertigen Textes!

→ regelt der Zitationsstil

7.d. Wissen organisieren - Skript

= Ausgabe von Gedanken und Zitaten

Voraussetzung:

- Gehen Sie die relevanten Titel und Gedanken durch!
- Ergänzen Sie Kategorien und Schlagworte!

Übung

7.d. Skript erstellen

- entspricht Ansicht Wissen
- Skript (mit Optionen)

- ggf. mit Literaturvz., falls im Stil vorgesehen
 - Beispiel APA
 - Beispiel ZbayLG

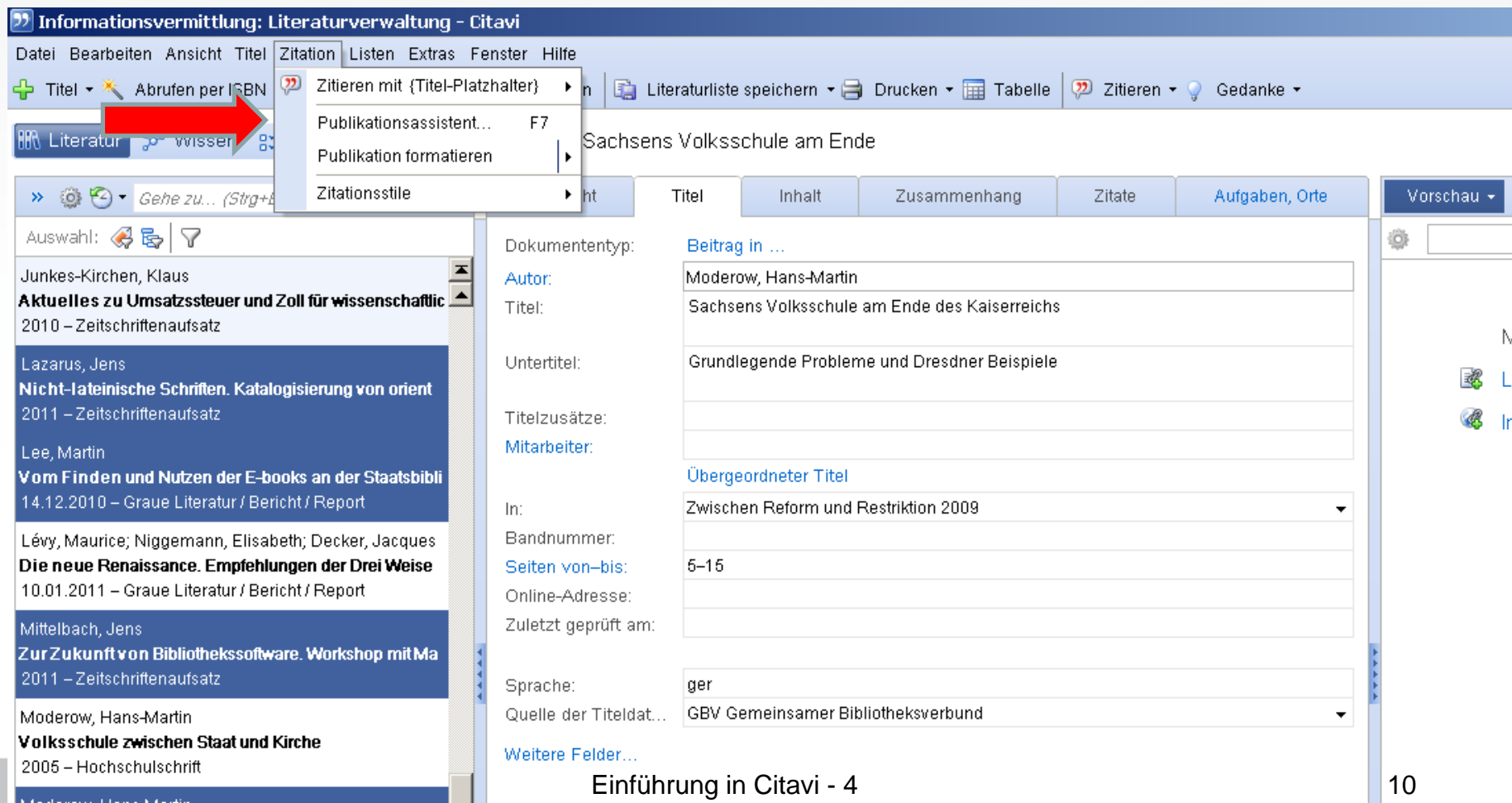
- vorläufig/endgültig (Platzhalter oder „fertig“)

7.e. Zusammenarbeit mit Word

Einzel: Titel formatiert kopieren (Dreieck)

Systematisch: Publikationsassistent

1. Publikationsassistent aufrufen



The screenshot shows the Citavi application window titled 'Informationsvermittlung: Literaturverwaltung - Citavi'. The menu bar includes 'Datei', 'Bearbeiten', 'Ansicht', 'Titel', 'Zitation', 'Listen', 'Extras', 'Fenster', and 'Hilfe'. The 'Zitation' menu is open, showing options like 'Zitieren mit {Titel-Platzhalter}', 'Publikationsassistent...', 'Publikation formatieren', and 'Zitationsstile'. A red arrow points to the 'Publikationsassistent...' option. The main window displays a list of literature entries on the left and a detailed view of a selected entry on the right. The selected entry is 'Sachsens Volksschule am Ende des Kaiserreichs' by Hans-Martin Moderow.

Publikationsassistent Details:

- Dokumententyp: Beitrag in ...
- Autor: Moderow, Hans-Martin
- Titel: Sachsens Volksschule am Ende des Kaiserreichs
- Untertitel: Grundlegende Probleme und Dresdner Beispiele
- Titelzusätze:
- Mitarbeiter:
- Übergeordneter Titel
- In: Zwischen Reform und Restriktion 2009
- Bandnummer:
- Seiten von-bis: 5-15
- Online-Adresse:
- Zuletzt geprüft am:
- Sprache: ger
- Quelle der Titeldat.: GBV Gemeinsamer Bibliotheksverbund
- Weitere Felder...

7.e. Zitieren in Word



Moderow 2009 – Sachsens Volksschule am Ende



Dokumententyp: Beitrag in ...

Autor: Moderow, Hans-Martin

Titel: Sachsens Volksschule am Ende

Untertitel: Grundlegende Probleme

Titelzusätze:

Mitarbeiter:

Übergeordneter Titel

In: Zwischen Reform und Restriktion

Bandnummer:

Seiten von-bis: 5-15

Online-Adresse:

Zuletzt geprüft am:

Sprache: ger

Quelle der Titeldat.: GBV Gemeinsamer Bibliotheksverbund

Informationsvermittlung: Publikationsassistent - Citavi

Datei Ansicht Titel Zitation Fenster Hilfe

In Word einfügen Klein Vorne Auswählen:

- In Word einfügen STRG+W
- Als Fußnote in Word einfügen STRG+UMSCHALT+W
- Mit Optionen kopieren/einfügen... ALT+STRG+C

Einstellungen...

- Schmidt 2011 – Das Portal VD 18
- Spiegel online
- Sternburg 2001 – Adenauer, eine deutsche Legende
- Süß-Strohmenger 2011 – Förderung von Informationskompetenz im Gymnasium
- Swiss Academic Software GmbH 2010 – Citavi
- Thüringer Ministerium für Bildung, Wissenschaft und Kultur 2011 – Leitbild
- Tolkien 1974 – Der kleine Hobbit
- Wikipedia (Hg.) 20.11.2011 – Konrad Adenauer
- Wissenschaftsrat 28.01.2011 – Empfehlungen zu Forschungsinfrastruktur
- Wissenschaftsrat 28.01.2011 – Empfehlungen zu wissenschaftlichen Sachverständigen

Moderow, Hans-Martin (2009): Sachsens Volksschule am Ende des Kaiserreichs. Grundlegende Probleme und Dresdner Beispiele. In: Zwischen Reform und Restriktion. Dresden: Dresdner Geschichtsverein, S. 5-15.

auch
Wissenselemente!

7.e. Syntax der Platzhalter

- Blabla {Lazarus 2011 #11: 12–14}
- Zitat {Autor Jahr #Dokumentennummer: Seitenzahl von-bis}
- kann auch per Hand erstellt werden!

7.e. Publikation formatieren

Informationsvermittlung: Literaturverwaltung - Citavi

Datei Bearbeiten Ansicht Titel Zitation Listen Extras Fenster Hilfe

+ Titel Abrufen per ISBN Zitieren mit {Titel-Platzhalter} Literaturliste speichern Drucken Tabelle Zitieren Gedanke

Literatur Wissen

Gehe zu... (Strg+B)

Auswahl:

Junkes-Kirchen, Klaus
Aktuelles zu Umsatzsteuer und Zoll für wissenschaftlic
2010 – Zeitschriftenaufsatz

Lazarus, Jens
Nicht-lateinische Schriften. Katalogisierung von orient
2011 – Zeitschriftenaufsatz

Lee, Martin
Vom Finden und Nutzen der E-books an der Staatsbibli
14.12.2010 – Graue Literatur / Bericht / Report

Lévy, Maurice; Niggemann, Elisabeth; Decker, Jacques
Die neue Renaissance. Empfehlungen der Drei Weise
10.01.2011 – Graue Literatur / Bericht / Report

Mittelbach, Jens
Zur Zukunft von Bibliothekssoftware. Workshop mit Ma
2011 – Zeitschriftenaufsatz

Moderow, Hans-Martin
Volksschule zwischen Staat und Kirche
2005 – Hochschulschrift

Moderow, Hans-Martin
Sachsens Volksschule am Ende des Kaiserreichs. Gru
2009 – Beitrag

Petschenka, Anke; Engert, Steffi
Einsatz von Lernplattformen in wissenschaftlichen Bibli
2011 – Zeitschriftenaufsatz

Recker, Marie-Luise
Konrad Adenauer. Leben und Politik
2010 – Buch (Monographie)

Zitieren mit {Titel-Platzhalter}
Publikationsassistent... F7
Publikation formatieren
Zitationsstile

Titel Inhalt Zusammenhang Zitate Aufgaben, Orte

Dokumententyp: Beitrag in ...

Autor: Moderow, Hans-Martin

Titel: Sachsens Volksschule am Ende des Kaiserreichs

Untertitel: Grundlegende Probleme und Dresdner Beispiele

Titelzusätze:

Mitarbeiter:

Übergeordneter Titel

In: Zwischen Reform und Restriktion 2009

Bandnummer:

Seiten von–bis: 5–15

Online-Adresse:

Zuletzt geprüft am:

Sprache: ger

Quelle der Titeldat... GBV Gemeinsamer Bibliotheksverbund

Weitere Felder...

Einführung in Citavi - 4

7.e. Zitationsstil wechseln

Informationsvermittlung: Literaturverwaltung - Citavi

Bearbeiten Ansicht Titel Zitation Listen Extras Fenster Hilfe

Abrufen per ISBN Literaturliste speichern Drucken Tabelle Zitieren Gedanke

Zitieren mit (Titel-Platzhalter) Publikationsassistent... F7 Publikation formatieren

Sachsens Volksschule am Ende

Zitationsstile

Zitationsstil wechseln... ←

Citavi Basis-Stil
 Citavi Default Style

Dokumen

Autor: GPS

Titel: Historische Zeitschrift

Untertitel: Zitationsstil bearbeiten... UMSCHALT+F11

Titelzusätze:

Mitarbeiter:

Übergeordneter Titel

In: Zwischen Reform und Restriktion 2009

Bandnummer:

Seiten von-bis: 5-15

Online-Adresse:

Zuletzt geprüft am:

Sprache: ger

Quelle der Titeldat... GBV Gemeinsamer Bibliotheksverbund

Weitere Felder...

Vorschau

Mit diesem Titel is

Lokale Datei hinzu

Internetadresse hi

Kirchen, Klaus
les zu Umsatzsteuer und Zoll für wissenschaftlic
Zeitschriftenaufsatz
s, Jens
ateinische Schriften. Katalogisierung von orient
Zeitschriftenaufsatz
artin
nden und Nutzen der E-books an der Staatsbibli
010 – Graue Literatur / Bericht / Report
aurice; Niggemann, Elisabeth; Decker, Jacques
ue Renaissance. Empfehlungen der Drei Weise
011 – Graue Literatur / Bericht / Report
ch, Jens
kunft von Bibliothekssoftware. Workshop mit Ma
Zeitschriftenaufsatz
w, Hans-Martin
chule zwischen Staat und Kirche
Hochschulschrift
w, Hans-Martin
ens Volksschule am Ende des Kaiserreichs. Gru
Beitrag
enka, Anke; Engert, Steffi
z von Lernplattformen in wissenschaftlichen Bibli

- Mehrere Sätze mit Fußnoten schreiben und speichern!
- Dokument formatieren
- Noch einmal formatieren nach Änderung Zitationsstil

- Vgl. → beim Zitieren selbst einfügen

im Editor für Zitationsstile einstellen (vgl. Supportseite):

- a. a. O. = im selben Werk
 - Ebd. = auf der selben Seite
 - Vgl. → indirektes Zitat
-
- Ders./dies. [deshalb Angabe des Geschlechts notwendig]

7.e. Writer (Open Office / Libre Office)

- Verwendung des Publikationsassistenten
- Unterstützt:
 - OpenOffice Writer
 - OpenOffice Writer Portable
 - LibreOffice

7.e. Google Docs

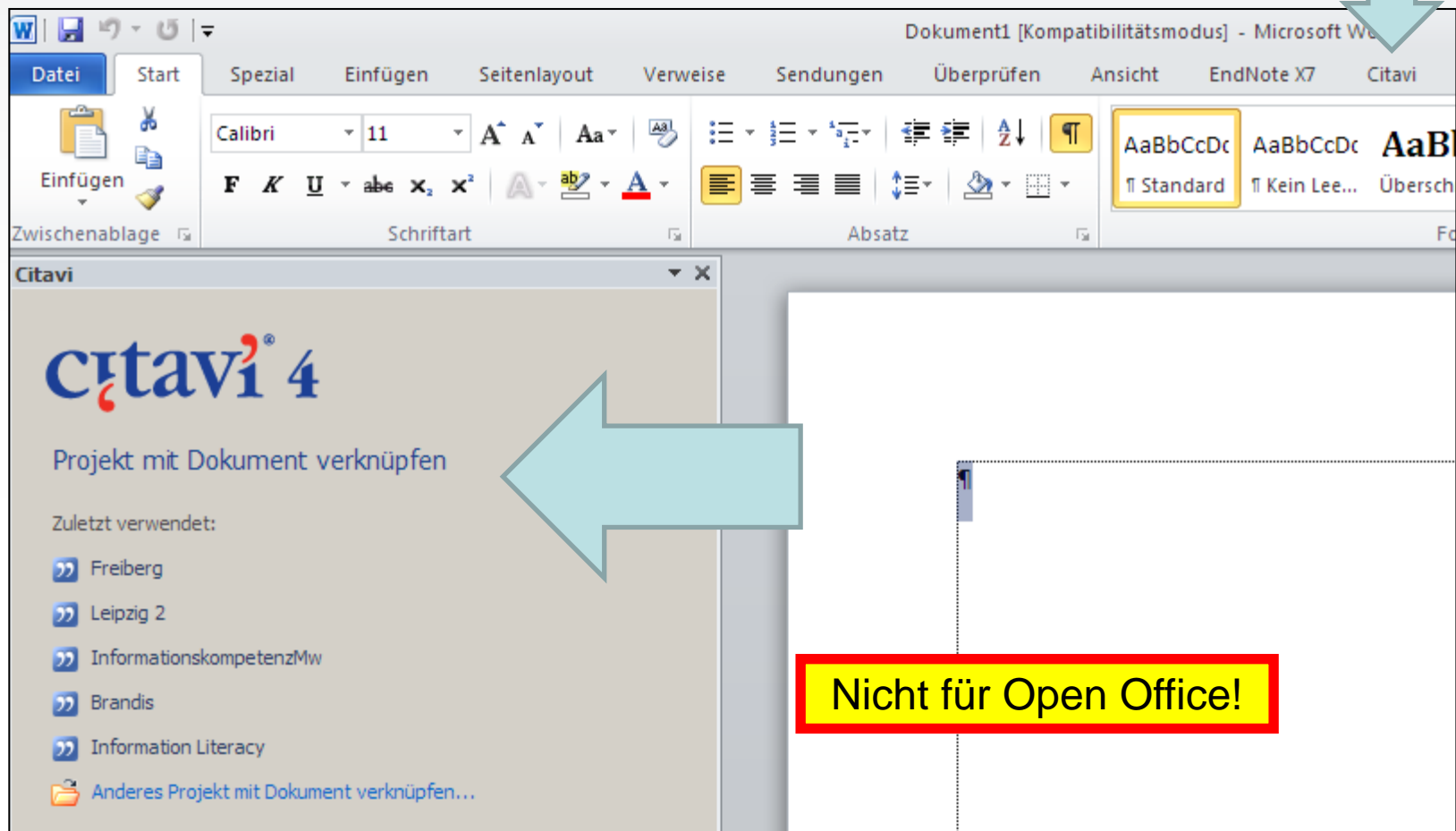
- Inhalte (Titel und Wissensselemente mit Platzhalter) über Zwischenablage einfügen
- Herunterladen im Format *.rtf
- Datei durch den Publikationsassistenten verarbeiten lassen

7.f. MS Word Add-In

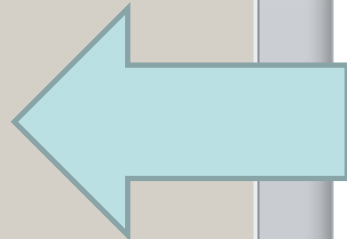
- Word 2003
- Word 2007
- Word 2010
- Word 2013
- Word 365

7.f. Projekt verknüpfen

- eigenes Menüband
- Verknüpfung mit (genau) einem Projekt



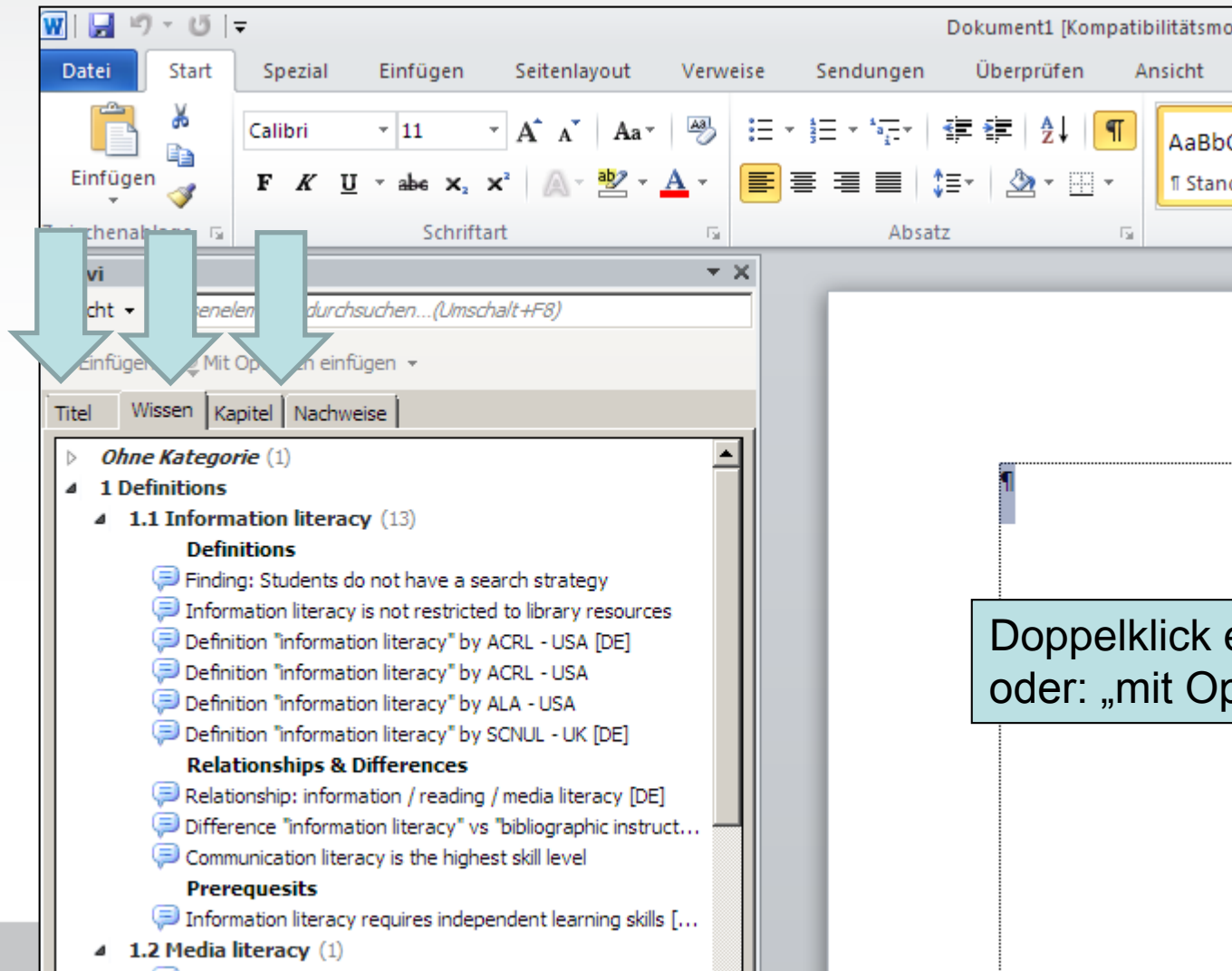
The screenshot shows the Microsoft Word interface with the Citavi ribbon active. The Citavi ribbon includes tabs for 'Datei', 'Start', 'Spezial', 'Einfügen', 'Seitenlayout', 'Verweise', 'Sendungen', 'Überprüfen', 'Ansicht', 'EndNote X7', and 'Citavi'. The 'Citavi' tab is selected, showing options for linking a project to the document. A dialog box titled 'Citavi' is open, displaying the Citavi logo and the text 'Projekt mit Dokument verknüpfen'. Below this, it lists 'Zuletzt verwendet:' (Recently used) with several project names: Freiberg, Leipzig 2, InformationskompetenzMw, Brandis, and Information Literacy. A red box with a yellow background and black border contains the text 'Nicht für Open Office!' (Not for Open Office!).



Nicht für Open Office!

7.f. Eigener Aufgabenbereich

Wesentliche Funktionalitäten stehen zur Verfügung



The screenshot shows the Microsoft Word interface with the ribbon and a task pane. The ribbon includes tabs for Datei, Start, Spezial, Einfügen, Seitenlayout, Verweise, Sendungen, Überprüfen, and Ansicht. The Start tab is active, showing font and paragraph options. The task pane is open, displaying a hierarchical list of content. Three arrows point from the ribbon to the task pane, indicating the integration of these features. A callout box on the right states: "Doppelklick erzeugt Zitat oder: „mit Optionen einfügen“".

Task Pane Content:

- Ohne Kategorie (1)
 - 1 Definitions
 - 1.1 Information literacy (13)
 - Definitions
 - Finding: Students do not have a search strategy
 - Information literacy is not restricted to library resources
 - Definition "information literacy" by ACRL - USA [DE]
 - Definition "information literacy" by ACRL - USA
 - Definition "information literacy" by ALA - USA
 - Definition "information literacy" by SCNUL - UK [DE]
 - Relationships & Differences
 - Relationship: information / reading / media literacy [DE]
 - Difference "information literacy" vs "bibliographic instruct...
 - Communication literacy is the highest skill level
 - Prerequisites
 - Information literacy requires independent learning skills [...]
 - 1.2 Media literacy (1)

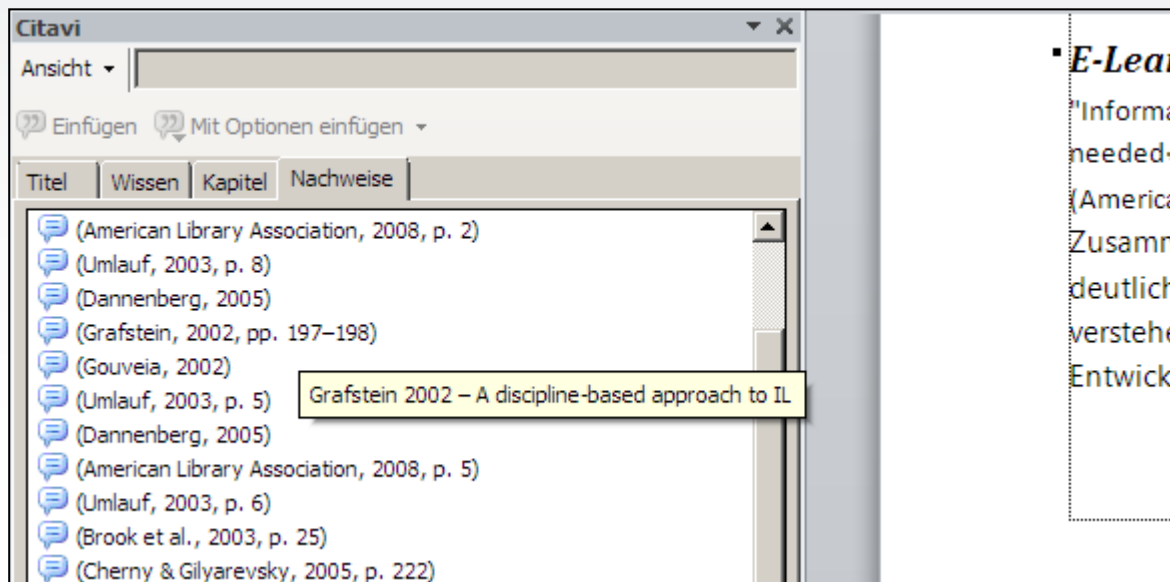
7.f. Skript erstellen

auch Abschnittsweise

aus Kategorien Überschriften erzeugen (mit Formatvorlage)

7.f. Nachweise

Was wurde bereits zitiert? Und wie oft?



The screenshot shows the Citavi application window. On the left, there is a list of references under the 'Nachweise' tab. The references are:

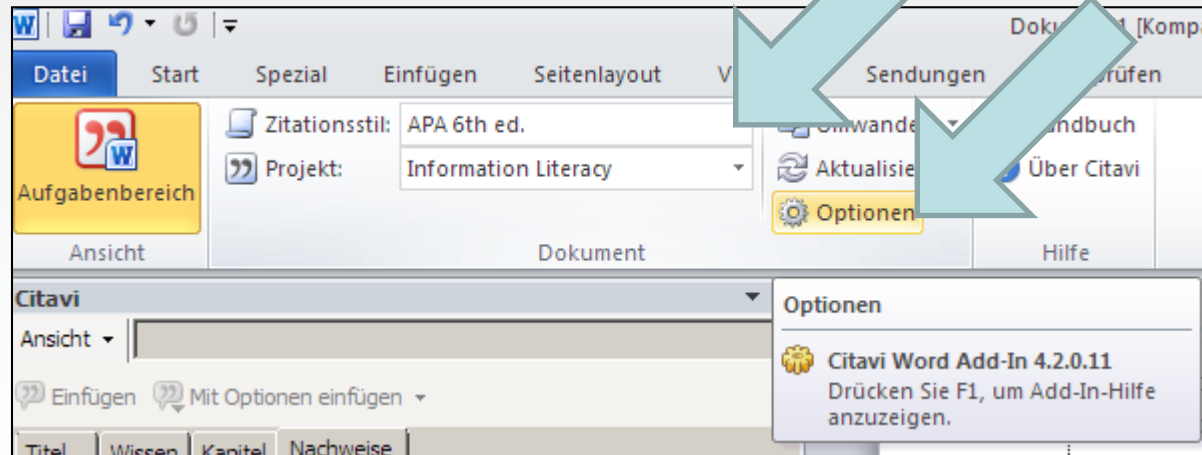
- (American Library Association, 2008, p. 2)
- (Umlauf, 2003, p. 8)
- (Dannenberg, 2005)
- (Grafstein, 2002, pp. 197–198)
- (Gouveia, 2002)
- (Umlauf, 2003, p. 5)
- (Dannenberg, 2005)
- (American Library Association, 2008, p. 5)
- (Umlauf, 2003, p. 6)
- (Brook et al., 2003, p. 25)
- (Cherny & Gilyarevsky, 2005, p. 222)

The entry '(Grafstein, 2002, pp. 197–198)' is highlighted with a yellow tooltip that reads: 'Grafstein 2002 – A discipline-based approach to IL'. On the right side of the window, a document snippet is visible with the following text:

▪ *E-Lear*
 "Informat
 needed a
 (Americ
 Zusamm
 deutlich
 verstehe
 Entwickl

7.f. Anpassung der Zitationen

dynamisch!

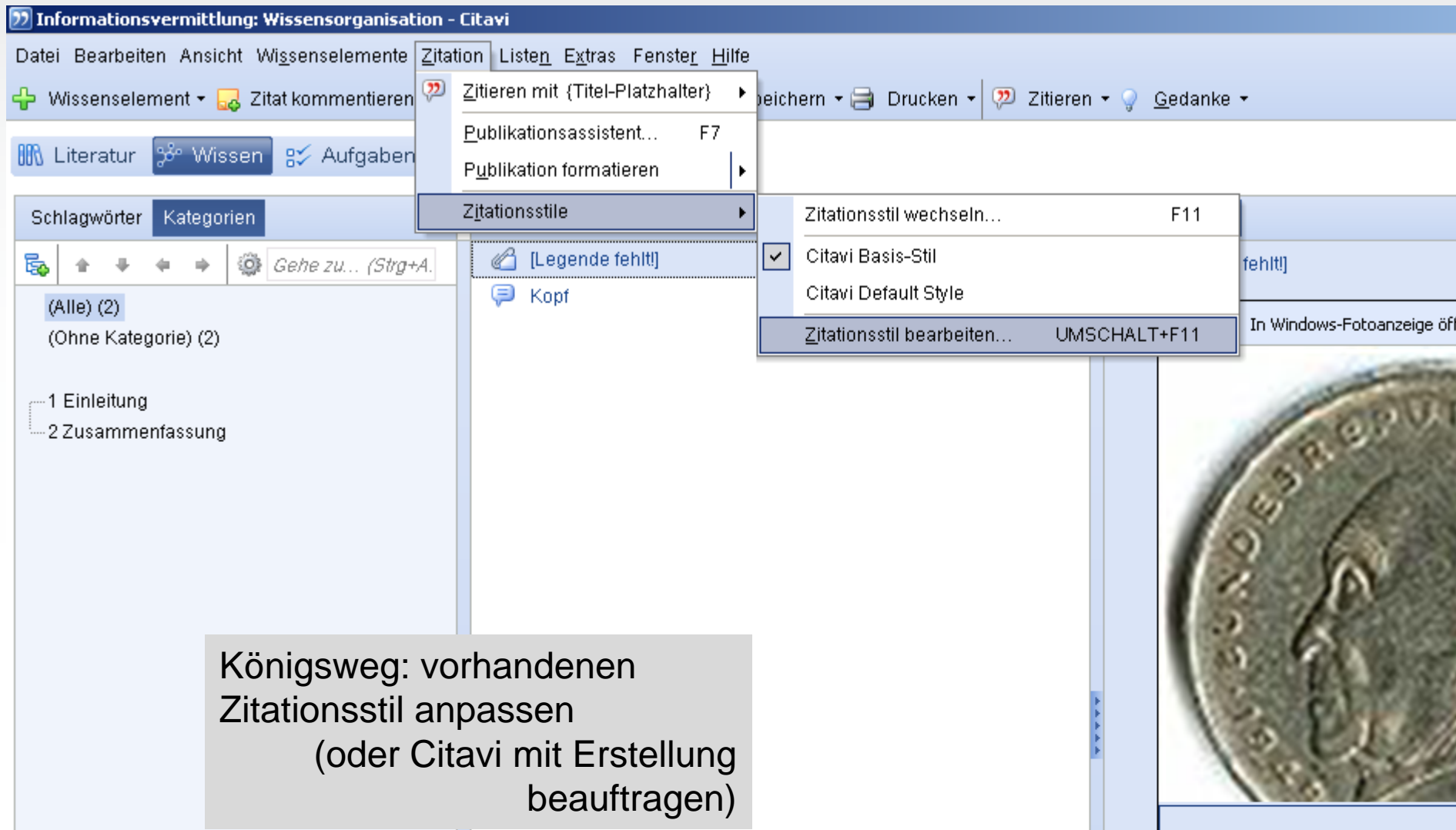


Optionen: Anpassung an die eigene Arbeitsweise (z. B. Zuordnung von Formatvorlagen)

Achtung: Citavi fügt Felder in das Word-Dokument ein, die am Ende der Arbeit in statischen Text umgewandelt werden sollten („umwandeln“ im Citavi-Menüband)

- Bitte ausprobieren!

7.a. Eigene Zitationsstile



The screenshot shows the Citavi application window titled 'Informationsvermittlung: Wissensorganisation - Citavi'. The menu bar includes 'Datei', 'Bearbeiten', 'Ansicht', 'Wissenselemente', 'Zitation', 'Listen', 'Extras', 'Fenster', and 'Hilfe'. The 'Zitation' menu is open, showing options like 'Zitieren mit {Titel-Platzhalter}', 'Publikationsassistent...', 'Publikation formatieren', and 'Zitationsstile'. The 'Zitationsstile' option is selected, opening a sub-menu with 'Zitationsstil wechseln...', 'Citavi Basis-Stil', 'Citavi Default Style', and 'Zitationsstil bearbeiten...'. The 'Zitationsstil bearbeiten...' option is highlighted, with the keyboard shortcut 'UMSCHALT+F11' shown next to it. The background shows a list of categories and a preview of a coin.

Königsweg: vorhandenen
Zitationsstil anpassen
(oder Citavi mit Erstellung
beauftragen)

8. Programmteil Aufgabenverwaltung

- Aufgabe einem Titel zuordnen
- Priorisieren
- Arbeitsstand
- Eigene Aufgabe
- Projektaufgabe über „Aufgabenplanung“

- Schnelle Aufgaben

8. Aufgaben

- Aufgabenliste sortierbar
- Aufgabenliste druckbar

Information Literacy: Aufgabenplanung - Citavi

Datei Bearbeiten Ansicht Aufgaben Listen Extras Fenster Hilfe

+ Projektaufgabe ✎ ✕ 🔍 Suchen 🖨️ Aufgabenliste 📊 Spalten 💡 Gedanke ▾

📖 Literatur 🧠 Wissen 📝 Aufgaben 🖨️ Alle angezeigten Aufgaben drucken... STRG+P
Die markierte Aufgabe drucken... STRG+UMSCHALT+P

Aufgabe	Erledigen bis	Arbeitsstand	Kurtitel
<i>Deadline: masterthesis</i>	27.05.2011		
Abstract schreiben/korrigieren	22.10.2010		Williams
Begutachten/bewerten			Staw 200
Entleihen			Allan 200
Entleihen			OTIS Coll
Entleihen			Andretta
Entleihen	12.11.2010		Sharples
Kaufen/bestellen			Koechlin,
Kaufen/bestellen			Strong, L
Lesen			Merten 2
Literaturverzeichnis auswerten			Gouveia
Literaturverzeichnis auswerten			Orr, Appl
Literaturverzeichnis auswerten			Johnston
Literaturverzeichnis auswerten	04.04.2011		Heinisch
Literaturverzeichnis auswerten			Sharples
Other			ALA (Hg.
Titelangaben überprüfen			Bieler, Ha
Zitate exzerpieren			ALA (Hg.
Zitate exzerpieren			Orr, Appl

9. Datensicherung, Datenreparatur

- Sicherungsdateien
- Synchronisierung (bereits behandelt):
Extras / Optionen / Speicherorte

ohne Files und Covers
- Datenreparatur wird von Citavi angeboten, falls nötig

9. Transfer von Titeln / Projekten

- Via Export

Titelverwaltung - Citavi

Titel Zitation Listen Extras Fenster Hilfe

er ISBN Recherchieren Suchen Literaturliste speichern Drucken Tabelle Zitieren Gedanke

en Aufgaben Moderow 2009 – Sachsens Volksschule am Ende

(Strg+E)

Übersicht Titel Inhalt Zusammenhang Zitate Aufgaben, Orte Vorschau

Dokumententyp: Beitrag in ...

In ein Citavi-Projekt kopieren/verschieben - Citavi

Welche Titel möchten Sie einschließen?

Alle 44 Titel in diesem Projekt

Möchten Sie die Titel kopieren oder verschieben?

Kopieren
 Verschieben

In welches Projekt möchten Sie die Titel kopieren/verschieben?

Projektname:

Titel mit gleicher ISBN, DOI oder PubMed-ID nicht kopieren/verschieben
 Nach Abschluss des Kopierens/Verschiebens zum Zielprojekt wechseln

Titel in ein Citavi-Projekt kopieren/verschieben

Mit diesem Assistenten können Sie Titel aus dem aktuellen Projekt in ein anderes Citavi-Projekt kopieren bzw. verschieben.

em Titel ist keine Datei ve
atei hinzufügen
dresse hinzufügen