



Literaturverwaltung mit EndNote

14.05.2014

*Basil Marti
Thüringer Universitäts- und
Landesbibliothek*



Administratives

1. 08:30 – 14:00
2. Pause (ca. 30 Minuten)



Inhalt

Einführung in die Literaturverwaltungssoftware EndNote

Erfassen/Import, Organisation und
Nutzung von bibliographischen Daten

Vorgehen

1. Präsentation & Demonstrationen
2. Übungen

Warum Literaturverwaltung ?

Bibliographische Daten von Hand erfassen

- (1) Aufwändig
- (2) Fehleranfällig
- (2) Überblick geht leicht verloren

Literaturverwaltungsprogramme wie EndNote bieten:

1. Eine zentrale Datenbank für bibliographische Informationen
2. Importfunktionen für bibliographische Daten
3. Verschiedene Möglichkeiten, Referenzen zu ordnen

„Ich hatte da doch mal einen Artikel, den ich jetzt gut zitieren könnte – aber wo?“

Literaturverwaltung statt Zettelwirtschaft – Ordnung ins Chaos bringen

Warum Literaturverwaltung ?

$\text{La}_{2-x}\text{Cu}_3\text{O}_7$. III. *Physical Review B* 37.1. S. 577-582.

Weber, Werner (1987). "Electron-phonon interaction in the new superconductors $\text{La}_{2-x}(\text{Ba},\text{Sr})_x\text{CuO}_4$ ". In: *Physical Review Letters* 58.13. S. 1371-1374. DOI: 10.1103/PhysRevLett.58.1371.

Wheatley, J. M., T. C. Hsu und P. W. Anderson (1988). "Interlayer pair hopping: Superconductivity from the resonating-valence-bond state". In: *Physical Review B* 37. S. 5897-5900.

Wolf, Stuart A. und Lorenz, Vladimir, Hr. (1987). *International Workshop*

Erstellen von Literaturhinweisen und Literaturverzeichnissen
beim Verfassen einer Arbeit:

- (1) Aufwändig
- (2) Formatierung von Hand ist mühsam
- (3) Gefahr von Fehlern

Literaturverwaltungsprogramme übernehmen diese Arbeit!

Einführung & Installation



Einführung (1)

EndNote ist ein Datenbankprogramm. Die Sprache der Oberfläche ist Englisch.

EndNote hilft

- bei der Sammlung *und* Verwaltung von *Literatur generell* (bibliografische Informationen, Volltexte, Abstracts, Bilder, Grafiken, Tabellen..) und
- beim Verfassen wissenschaftlicher Arbeiten.

EndNote ist das weltweit am häufigsten verwendete Literaturverwaltungssystem.

Konkurrenzprodukte sind *Reference Manager, Citavi, ProCite, Mendeley, Zotero, etc.*



Einführung (2)

- *Speichern der Nachweise in einer Bibliothek (Library), die lokal gespeichert wird.*
- *Literatursammlung: unbegrenztes Volumen an Datensätzen.*
- *Einsetzen der Literaturverweise ins Manuskript und Generierung einer kompletten Bibliografie (automatisch oder auf Knopfdruck).*
- *Umfangreiche Formatanpassungen möglich.*
- *Verwendung von hunderten verschiedener bibliografischer Formate (>5500 Output Styles).*

Einführung (3)

- Hersteller: Thomson Reuters
- Thomson Reuters:

Anbieter von *Web of Science (WoS, Web of Knowledge), EndNote & EndNote Online (EndNote Web)*



- *EndNote* und *EndNote Online* sind in *WoS* voll integriert
- EN & EN Online optimiert für die Nutzung von *Web of Science*
- EndNote Online ist für Lizenznehmer kostenlos nutzbar (deshalb für Angehörige und Studenten der FSU frei)



Einführung (4)

Wichtige Konkurrenzprodukte:

- *Citavi* (www.citavi.com)
 - Ähnlich wie EndNote
 - Knowledge Management Funktionen: Erfassen von Zitaten und Gedanken, sowie Werkzeuge zur Arbeitsplanung.
 - Kostenpflichtig, dank FSU-Lizenz aber frei verfügbar.
 - Nur für Windows.
- *Zotero* (<http://www.zotero.org/>)
 - Browser-plugin, plattformunabhängig, gratis.
 - Gut um Referenzen aus dem Internet direkt in die eigene Datenbank zu übernehmen.
- *Mendeley* (www.mendeley.com)
 - Browser-plugin, plattformunabhängig, gratis.
 - Zusätzlich soziales Netzwerk für Wissenschaftler.



Systemvoraussetzungen

- Windows
 - Windows XP, Vista, 7, 8
- Macintosh
 - Mac OS X 10.6 und neuer
- Textverarbeitungsprogramme (Windows)
 - Microsoft Word 2007, 2010, 2013
 - Microsoft Power Point 2013
 - Open Office 3.X
 - RTF Dateien
- Textverarbeitungsprogramme (Mac)
 - Microsoft Word 2008, 2011
 - Apple Pages 09



Installation (1)

- Im Rahmen eines Landeslizenzvertrages an der FSU verfügbar (Laufzeit *mindestens* bis 30.11.16)
 - Einrichtungen der FSU: Anforderung an das Rechenzentrum; softwarebeschaffung@uni-jena.de
 - *Mitarbeitende und Studierende (HomeUseLizenz)*
 - a. ermöglicht Nutzung auf dem Privatrechner
 - b. Download: <http://www.tu-ilmenau.de/unirz/EndNote-X6-X7.4952.0.html>
 - c. Download nur innerhalb der IP-Adressbereiche der Thüringer Hochschulen möglich
 - d. Einhaltung der Lizenzbedingungen bestätigen

Nutzungsbedingungen akzeptiert

Absenden



Installation (2)

- Installation: Heruntergeladene Zip-Datei vollständig extrahieren, anschließend auf lokalem Computer installieren
- Installationvarianten:
 - 1) Automatische Installation: Installation der 100 wichtigsten Styles
 - 2) Manuelle Installation: Installation von *Life Sciences Styles* auswählen (= *additional styles*)
- Stile können auch nachträglich heruntergeladen werden
 - 1) *EndNote Style Collection*:
<http://www.endnote.com/support/enstyles.asp>
 - Mehr als 5000 *Output Styles*
 - Sortierung nach Fachgruppen und gezielter Download möglich

Erste Schritte & Anlegen von Referenzen

Benutzeroberfläche

- *Menüleiste und Symbolleiste* mit den häufigsten Befehlen z.B. Import, Online-Suche, Einfügungen in WORD, Schnellsuche...

Suchfenster

Author	Year	Title	Rating	Journal	Ret Type	URL
Voedisch, Martin; Scherlach, Kirstin; Winkle...	2011	Analysis of the Aspergillus fumigatus P...	★★★★	Journal of ...	Journal Art...	http://ovidsp.ovid....
Volling, Katrin; Thywissen, Andreas; Brakha...	2011	Phagocytosis of melanized Aspergillus ...	★★★	Cellular Mic...	Journal Art...	http://ovidsp.ovid....
Nichols, A. C.; Chan-Seng-Yue, M.; Yoo, J.; X...	2012	A Pilot Study Comparing HPV-Positive ...	★★★	ISRN Oncol	Journal Art...	
Weidner, Gerhard; Steidl, Stefan; Brakhage,...	2001	The Aspergillus nidulans homoaconitas...		Archives of...	Journal Art...	http://ovidsp.ovid....
Weidner, G; Steffan, B; Brakhage, A A	1997	The Aspergillus nidulans lysF gene enco...		Molecular ...	Journal Art...	http://ovidsp.ovid....
Weidner, Gerhard; D'Enfert, Christopher; K...	1998	Development of a homologous transfo...	★★★★	Current Ge...	Journal Art...	http://ovidsp.ovid....
Wartenberg, Dirk; Lapp, Katrin; Jacobsen, II...	2011	Secretome analysis of Aspergillus fumi...	★★	IJMM Inter...	Journal Art...	http://ovidsp.ovid....
Volling, Katrin; Brakhage, Axel A; Saluz, Ha...	2007	Apoptosis inhibition of alveolar macrop...		FEMS Micro...	Journal Art...	http://ovidsp.ovid....
Voedisch, Martin; Albrecht, Daniela; Lessin...	2009	Two-dimensional proteome reference ...	★★	Proteomics	Journal Art...	http://ovidsp.ovid....
Van den Brulle, Jan; Steidl, Stefan; Brakhag...	1999	Cloning and characterization of an Asp...		Applied & ...	Journal Art...	http://ovidsp.ovid....
Valiante, Vito; Jain, Radhika; Heinekamp, T...	2009	The MpkA MAP kinase module regulate...		Fungal Gen...	Journal Art...	http://ovidsp.ovid....
Valiante, Vito; Heinekamp, Thorsten; Jain, ...	2008	The mitogen-activated protein kinase ...		Fungal Gen...	Journal Art...	http://ovidsp.ovid....
Tuencher, AndreTuencher Andre; Sproete, ...	2005	The CCAAT-binding complex of eukary...		Journal of ...	Journal Art...	http://ovidsp.ovid....
Thoen, Mandy Al Abdallah, Ghada; Hant...	2007	The standards system of the filament...		Journal of ...	Journal Art...	http://ovidsp.ovid....
		coordinat...		Nucleic Aci...	Journal Art...	http://ovidsp.ovid....
		cting DN...		Journal of ...	Journal Art...	http://ovidsp.ovid....

Referenzen

Voedisch, M., et al. (2011). "Analysis of the Aspergillus fumigatus Proteome Reveals Metabolic Changes and the Activation of the Pseurotin A Biosynthesis Gene Cluster in Response to Hypoxia." *Journal of Proteome Research* 10(5): 2508-2524.

The mold Aspergillus fumigatus is the most important airborne fungal pathogen. Adaptation to hypoxia represents an important virulence attribute for

Showing 123 of 123 references

There are no PDFs attached to this reference.

Layout

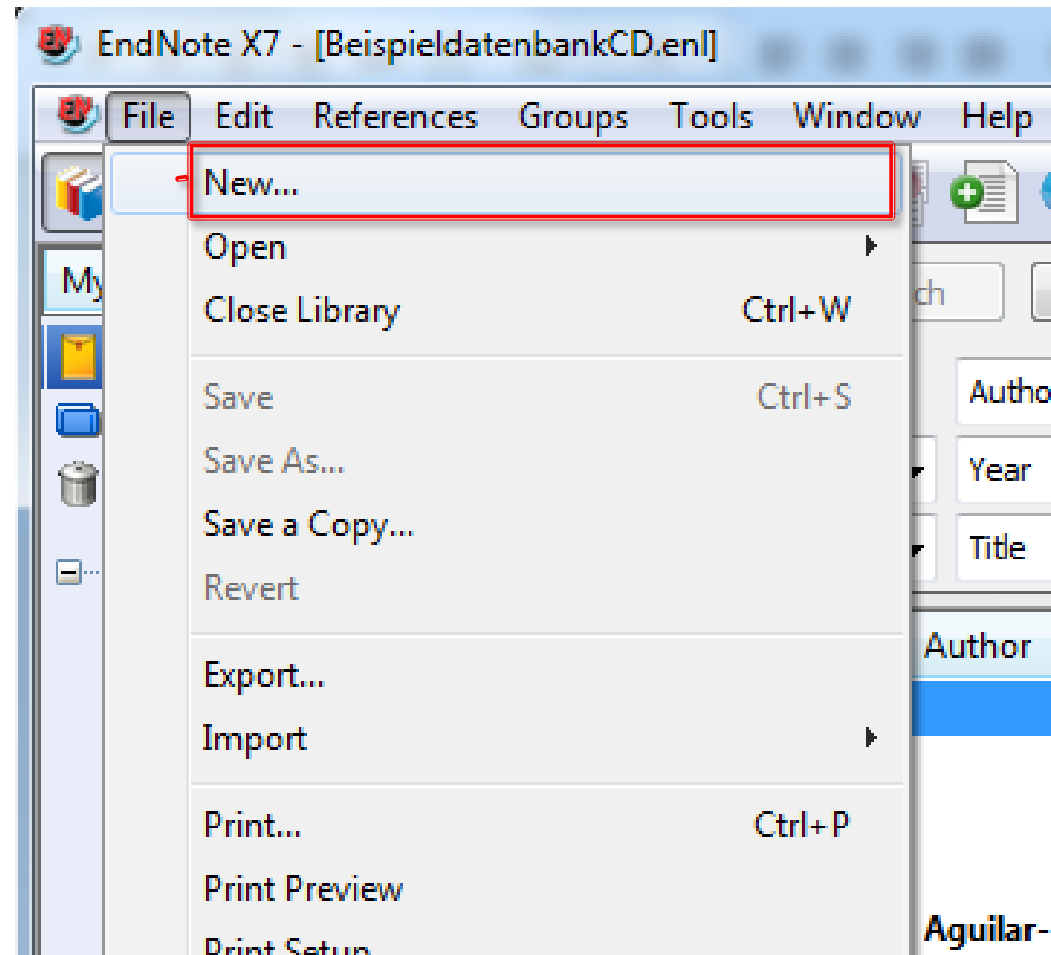
- *Gruppen-übersicht und Aktivität*

- *Vorschau (Preview) auf die Ausgabe*

Erste Schritte: Anlegen einer *EndNote Library*

EndNote Libraries bestehen aus zwei Komponenten: .enl and .data

- Erstellen einer neuen Library/Referenzdatenbank mit ***File/New***
- Öffnen einer existierenden Library mit ***File/Open***
- Datenbankformat: **.enl** („EndNote Library“)
- .data: Ordner mit Volltexten, Anhängen etc.



Die Literaturangaben – *Display Fields*

Spaltenkopf mit bis zu zehn Spalten, durch **Klick** Änderung der Sortierung A-Z bzw. 0-9

Author	Year	Title	Rating	Journal	Ref Type	URL
Voedisch, Martin; Scherlach, Kirstin; Winkle...	2011	Analysis of the <i>Aspergillus fumigatus</i> P...	★★★★	Journal of ...	Journal Art...	http://ovidsp.ovid...
Volling, Katrin; Thywissen, Andreas; Brakhage, ...	2011	Phagocytosis of melanized <i>Aspergillus</i> co...	★★★	Cellular Micr...	Journal Article	http://ovidsp.ovid.c...
Nichols, A. C.; Chan-Seng-Yue, M.; Yoo, J.; Xu, ...	2012	A Pilot Study C				
Weidner, Gerhard; Steidl, Stefan; Brakhage,...	2001	The <i>Aspergillu</i>				
Weidner, G; Steffan, B; Brakhage, A A	1997	The <i>Aspergillu</i>				
Weidner, Gerhard; D'Enfert, Christopher; Koch, ...	1998	Development o				
Wartenberg, Dirk; Lapp, Katrin; Jacobsen, Ilse ...	2011	Secretome ana				
Volling, Katrin; Brakhage, Axel A; Saluz, Ha...	2007	Apoptosis inh				
Voedisch, Martin; Albrecht, Daniela; Lessin...	2009	Two-dimensio				
Van den Brulle, Jan; Steidl, Stefan; Brakhage, A...	1999	Cloning and ch				
Valiante, Vito; Jain, Radhika; Heinekamp, T...	2009	The MpkA MA				
Valiante, Vito; Heinekamp, Thorsten; Jain, ...	2008	The mitogen-				
Tuencher, AndreTuencher Andre; Sproete, Petr...	2005	The CCAAT-bir				
Thoen, Marcel; Al-Abdallah, Qusai; Hortsch...	2007	The thioredox				
Thoen, Marcel; Al Abdallah, Qusai; Hortsch...	2010	The CCAAT-bi				
Then Bergh, Katharina; Litzka, Olivier; Brak...	1996	Identification				

EndNote Preferences

- Change Case
- Display Fields
- Display Fonts
- Duplicates
- Find Full Text
- Folder Locations
- Formatting
- Libraries
- PDF Handling
- Read / Unread
- Reference Types
- Sorting
- Spell Check
- Sync
- Temporary Citations
- Term Lists
- URLs & Links

Fields to display in the library window

Position	Field	Heading
Column 1:	Read/Unread Status	
Column 2:	File Attachments	
Column 3:	Author	Author
Column 4:	Year	Year
Column 5:	Title	Title
Column 6:	Rating	Rating
Column 7:	Journal/Secondary Title	Journal
Column 8:	Last Updated	Last Updated
Column 9:	Reference Type	Reference Type
Column 10:	[Do not display]	

Note: Selecting the 'Figure' and 'File Attachment' fields will display an icon in the library window.

Display all authors in the Author field.

EndNote Defaults Revert Panel OK Abbrechen Übernehmen

Bearbeitung der Spalten:
Edit / Preferences /
Display Fields

Die Literaturangaben – *eigene Bewertungen*

	Author	Year	Title	Rating	Jou
●	Voedisch, Martin; Scherlach, Kirstin; Winkle...	2011	Analysis of the <i>Aspergillus fumigatus</i> P...	★★★★	Jou
○	Volling, Katrin; Thywissen, Andreas; Brakhage, ...	2011	Phagocytosis of melanized <i>Aspergillus</i> co...	★★★	Cell
○	Nichols, A. C.; Chan-Seng-Yue, M.; Yoo, J.; Xu, ...	2012	A Pilot Study Comparing HPV-Positive an...	★★★	ISR
●	Weidner, Gerhard; Steidl, Stefan; Brakhage,...	2001	The <i>Aspergillus nidulans</i> homoaconitas...		Ar
●	Weidner, G; Steffan, B; Brakhage, A A	1997	The <i>Aspergillus nidulans</i> lysF gene enco...		Mo
○	Weidner, Gerhard; D'Enfert, Christopher; Koch, ...	1998	Development of a homologous transform...	★★★★	Cur
○	Wartenberg, Dirk; Lapp, Katrin; Jacobsen, Ilse ...	2011	Secretome analysis of <i>Aspergillus fumigat...</i>	★★	IM
●	Volling, Katrin; Brakhage, Axel A; Saluz, Ha...	2007	Apoptosis inhibition of alveolar macrop...		FEM
●	Voedisch, Martin; Albrecht, Daniela; Lessin...	2009	Two-dimensional proteome reference ...	★★	Pro
○	Van den Brulle, Jan; Steidl, Stefan; Brakhage, A...	1999	Cloning and characterization of an <i>Asperg...</i>		App
●	Valiante, Vito; Jain, Radhika; Heinekamp, T...	2009	The MpkA MAP kinase module regulate...		Fun
●	Valiante, Vito; Heinekamp, Thorsten; Jain, ...	2008	The mitogen-activated protein kinase ...		Fun
○	Tuencher, AndreTuencher Andre; Sproete, Petr...	2005	The CCAAT-binding complex of eukaryote...		Jou
●	Thoen, Marcel; Al-Abdallah, Qusai; Hortsch...	2007	The thioredoxin system of the filament...		Jou
●	Thoen, Marcel; Al Abdallah, Qusai; Hortsch...	2010	The CCAAT-binding complex coordinat...		Nu
●	Then Bergh, Katharina; Litzka, Olivier; Brak...	1996	Identification of a major cis-acting DN...		Jou

• Unterscheidung zwischen „Gelesen“ ● und „Ungelesen“ ○

• Eigenes Rating Null bis 5★ möglich

Detailansicht durch Klick

The screenshot shows the EndNote X7 interface with a reference detail view for 'Bernstein, 1971 #811'. The interface includes a menu bar (File, Edit, References, Groups, Tools, Window, Help), a toolbar with navigation and editing icons, and a main content area displaying the reference details. A 'Skip' button is located at the top left. The 'Reference Type' is set to 'Book'. The 'Rating' field is shown with five empty stars. The 'Author' is 'Bernstein, Basil', 'Year' is '1971', 'Title' is 'Class, codes and control', 'Series Editor' is 'Series Editor', 'Series Title' is 'Primary socialization, language and education', 'Place Published' is 'London', 'Publisher' is 'Routledge and Kegan Paul', 'Volume' is 'Volume', and 'Number of Volumes' is '4'. The 'Series Volume' is '4'. A settings menu is open on the right, showing options for 'Show Empty Fields' and 'Show Rating Field'. The status bar at the bottom indicates 'Added to Library: 20.06.2013' and 'Last Updated: 20.06.2013'.

Skip

Referenztyp

Rating

Felder

Reference Type: Book

Rating

Author
Bernstein, Basil

Year
1971

Title
Class, codes and control

Series Editor

Series Title
Primary socialization, language and education

Place Published
London

Publisher
Routledge and Kegan Paul

Volume

Number of Volumes

Series Volume
4

Added to Library: 20.06.2013 Last Updated: 20.06.2013

Show Empty Fields

Show Rating Field

Referenztypen modifizieren

- In *EndNote* kann man Referenztypen abändern und Neue definieren: **Edit/Preferences/References Types**

EndNote Preferences

- Change Case
- Display Fields
- Display Fonts
- Duplicates
- Find Full Text
- Folder Locations
- Formatting
- Libraries
- PDF Handling
- Read / Unread
- Reference Types**
- Sorting
- Spell Check
- Sync
- Temporary Citations
- Term Lists
- URLs & Links

Reference Types

Default Reference Type:

Note: Use the Reference Types Table to add, delete, or rename field names or to modify reference types. The table CANNOT be used to reorder the fields in a Reference Window.

Reference Type Table

Changes made to Reference Types are stored in a special RefTypeTable.xml file. To use a new file or to share your file with others, use these Import and Export options:

Note: Importing a new RefTypeTable.xml file will overwrite your current Reference Type preferences.

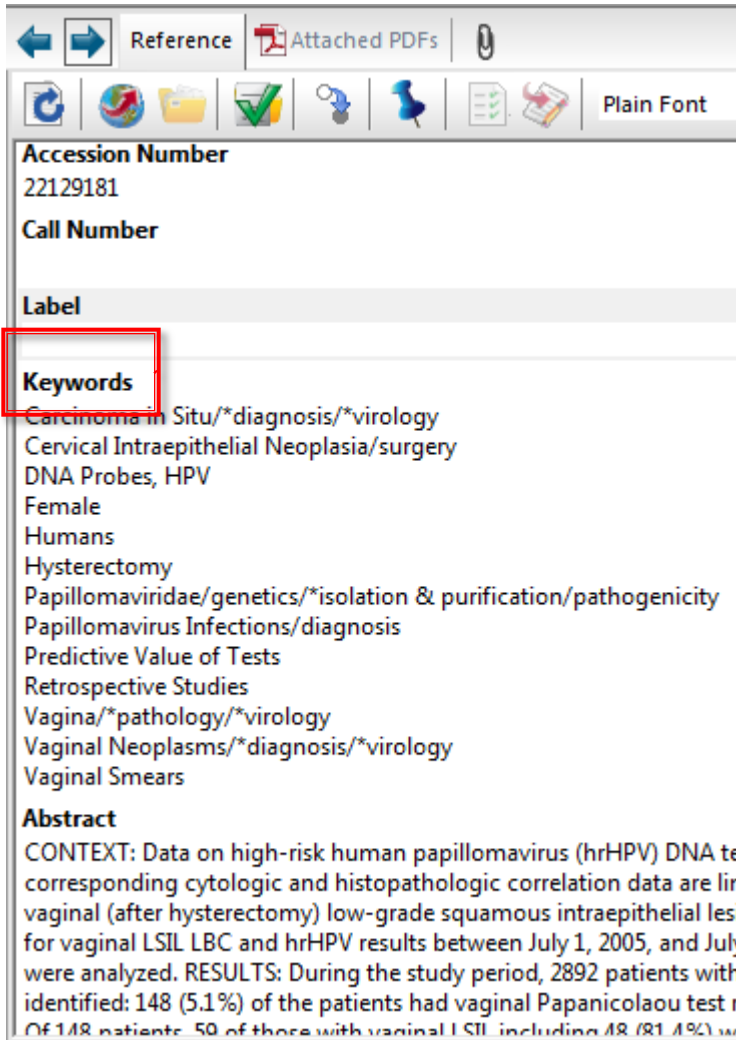
Modify Reference Types

Reference Type:

To hide an unwanted reference type, add a period before the name (e.g., ".Map") in the column heading below.

Generic	Journal Article
Author	Author
Year	Year
Title	Title
Secondary Author	
Secondary Title	Journal
Place Published	
Publisher	
Volume	Volume
Number of Volumes	
Number	Issue
Pages	Pages
Section	Start Page
Tertiary Author	
Tertiary Title	

Keywords / Schlagwörter



Reference Attached PDFs

Plain Font

Accession Number
22129181

Call Number

Label

Keywords

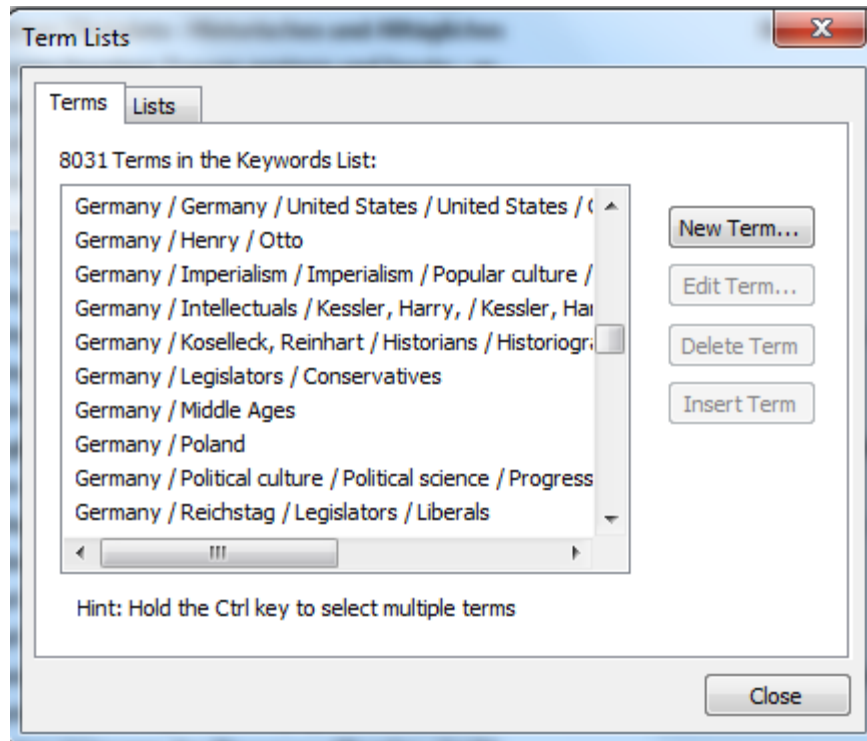
Carcinoma in Situ/*diagnosis/*virology
Cervical Intraepithelial Neoplasia/surgery
DNA Probes, HPV
Female
Humans
Hysterectomy
Papillomaviridae/genetics/*isolation & purification/pathogenicity
Papillomavirus Infections/diagnosis
Predictive Value of Tests
Retrospective Studies
Vagina/*pathology/*virology
Vaginal Neoplasms/*diagnosis/*virology
Vaginal Smears

Abstract
CONTEXT: Data on high-risk human papillomavirus (hrHPV) DNA te
corresponding cytologic and histopathologic correlation data are lin
vaginal (after hysterectomy) low-grade squamous intraepithelial lesi
for vaginal LSIL LBC and hrHPV results between July 1, 2005, and July
were analyzed. RESULTS: During the study period, 2892 patients with
identified: 148 (5.1%) of the patients had vaginal Papanicolaou test n
Of 148 patients, 59 of those with vaginal LSIL including 48 (81.4%) wi

- Eigene Verschlagwortung mit dem Feld Keywords
- Empfehlungen:
 - Kontrolliertes Vokabular verwenden
 - Thematische Schlagwörter
 - Bewertung der Literatur: „wichtig“
 - Arbeitsanweisungen: „noch zu lesen“

Term lists

Schlagwörter können unter *Tools/Open Term Lists* verwaltet werden.



Vordefinierte Schlagwörter werden bei der Eingabe als Vorschläge angezeigt.

Analog möglich für andere Felder (z.B. Autor oder Zeitschrift)

Dateneingabe, Datenimport & Suche

-
- ✓ *Manuelle Dateneingabe*
 - ✓ *Suche in der eigenen Library*
 - ✓ *Online-Suche in Datenbanken/Katalogen*
 - ✓ *Datenimport*
 - ✓ *Suche nach Volltexten*
-

Import von Daten – 5 Wege zum Ziel

Eingabe per Hand

- Neue Referenz erstellen
- Dokumenttyp auswählen
- Metadaten per Hand eingeben
- PDF-Dateien anhängen

Online Search

- Suche und Import aus externen Datenbanken und Katalogen direkt in *EndNote*

Export aus Online-Datenbanken und Katalogen

- Suche in einer externen Ressource
- Export der Treffer
- Import der Treffer in *EndNote*

Import von Daten – 5 Wege zum Ziel

Import von PDF-Dateien

- Metadaten der PDF-Dateien werden automatisch ausgelesen und als neue Referenz eingefügt.

Aus EndNote Web

- Synchronisation


Manuelle Dateneingabe

- **New Reference** Knopf in der Toolbar
 - Daten per Hand eingeben
 - Tipps: Personennamen entweder als “Vorname Nachname” oder “Nachname, Vorname” eingeben. Zusätzliche Autoren auf neuer Linie.
 - Mehrere Keywords ebenfalls auf neuer Linie
 - Zeilenumbrüche in anderen Feldern vermeiden
- Achtung: Manuelle Datenerfassung ist zeitaufwändig und anfällig für Fehler. Wenn möglich Daten aus einer Onlinequelle importieren (Bibliothekskatalog für Bücher, Zeitschriftendatenbank für Artikel).



Suche in der lokalen EndNote library

3 Suchmodi



Integrated Library & Online Search Mode

Local + Online

- Standardeinstellung
- Online Suchresultate werden direkt in die lokale Bibliothek geladen (*All References*)



Local Library Mode

Local

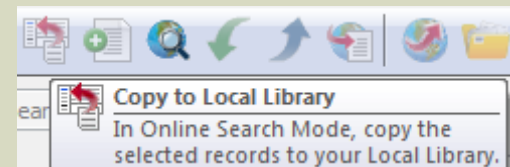
- Suche nur in der lokalen Bibliothek




Online Search Mode

Online

- Suche nur in Online Ressourcen
- Suchresultate mit dem Befehl *Copy to Local Library* in die eigene Bibliothek übernehmen



3 Suchmodi



*Integrated Library
& Online Search
Mode*



*Local Library
Mode*



*Online Search
Mode*

TIPP:

Eigene Referenzen im ***Local Library Mode*** bearbeiten.

Online Search Mode zum Suchen in externen Quellen benutzen.

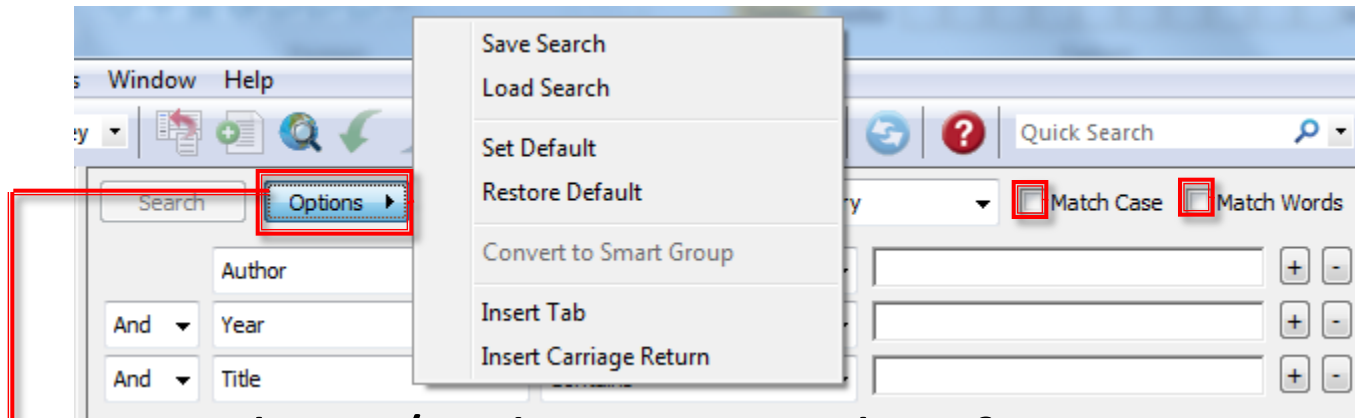
Wenn möglich ***Integrated Library & Online Search Mode*** vermeiden.

Suche in der lokalen Bibliothek (1)

① *Quick Search* & ② *Library Search*

The screenshot displays the EndNote X7 application window. The title bar reads "EndNote X7 - [BeispieldatenbankCD.enl]". The menu bar includes "File", "Edit", "References", "Groups", "Tools", "Window", and "Help". The toolbar contains various icons, including a search icon. A red box highlights the "Quick Search" button in the toolbar, with a circled "1" next to it. Below the toolbar, the "My Library" pane on the left lists "Online References (0)", "Online Trash (0)", and "Online Search" with several sources like "Library of Congress (0)", "LISTA (EBSCO) (0)", "PubMed (NLM) (0)", "U Basel Bern (0)", "U Bern (0)", "U Jena (0)", "U Jena-1 Copy (0)", and "Web of Science (TS) (0)". The main search area is highlighted with a red box and a circled "2". It features a "Search" button, an "Options" dropdown, and a "Search Whole Library" dropdown. Below these are three search criteria rows: "Author" with a "Contains" operator, "Year" with a "Contains" operator, and "Title" with a "Contains" operator. Each row has an empty text input field and a "+" button. The bottom of the window shows a table with columns for "Author", "Year", and "Title".

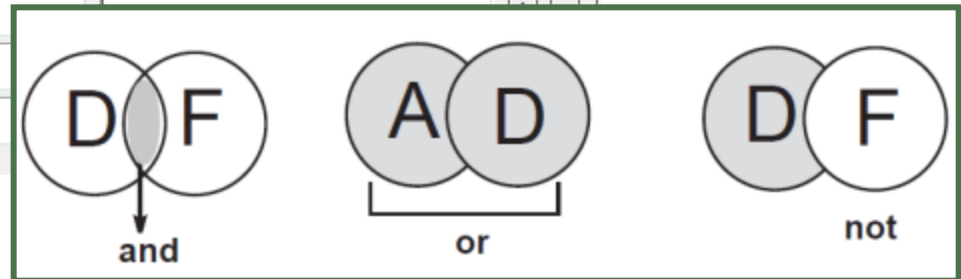
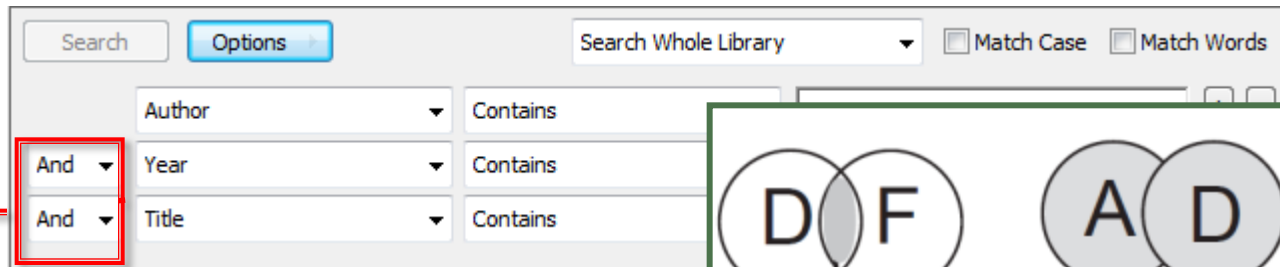
Suche in der lokalen Bibliothek (2)



→ Speichern/Laden von Suchanfragen

- Durchsuchen der gesamten Bibliothek oder nur von Teilbeständen
- Automatisch Trunkierung (links und rechts)
- **Match Case** und **Match Words**: Exakte Suche

Suche in der lokalen Bibliothek (3)



• Boolesche Operatoren: **AND, OR, NOT**

Operator	Bedeutung
AND	Beide Konditionen müssen wahr sein.
OR	Eine der beiden Konditionen muss wahr sein.
NOT	Kondition muss falsch sein.

Suche in der lokalen Bibliothek (4)

Search Options Search Whole Library Match Case Match Words

	Rating	Is	★★★★★	+	-
And	Year	Contains		+	-
And	Title	Contains		+	-

Search Options Search Whole Library Match Case Match Words

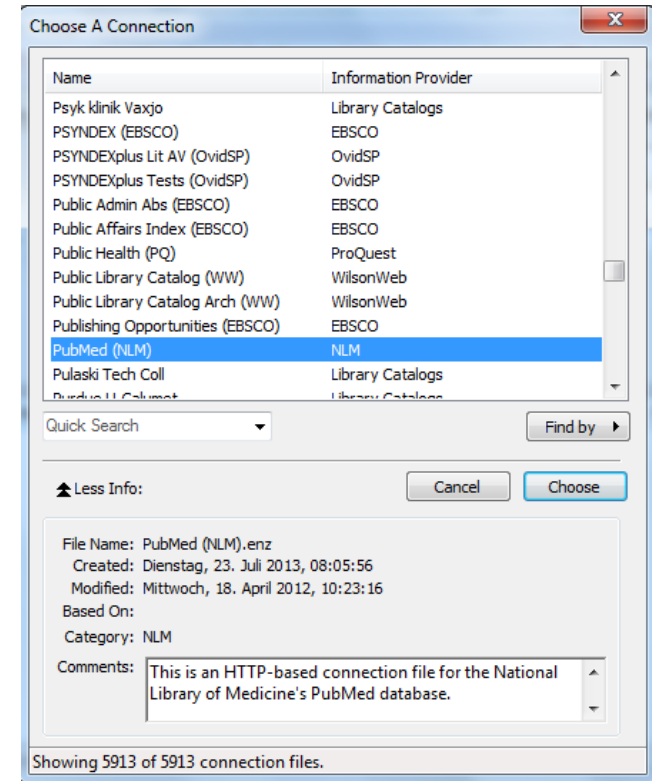
	Keywords	Is	sehr wichtig	+	-
And	Year	Contains		+	-
And	Title	Contains		+	-

- Suche nach Ratings und Keywords ist möglich
- Kann verwendet werden, um Smart Groups zu erstellen

***Online search* – Suche in externen Datenbanken**

Online Suche in *EndNote* (1)

- (1) Links (=Connection Files) stehen für viele Datenbanken zur Verfügung
 - PubMed
 - Web of Science
 - Etc.
 - ThULB Bibliothekskatalog (OPAC)
- (2) Datenbank hinzufügen unter ***Tools / Online Search... / PubMed***
- (3) Datenbank erscheint in der Gruppe ***Online Search*** (nicht im Local Library Mode)



Online Suche in *EndNote* (2)

- Connection File zum ThULB-Bibliothekskatalog muss auf der ThULB-Homepage heruntergeladen werden:
- http://www.thulb.uni-jena.de/Suchen+_Finden/Literaturverwaltung/Programme/EndNote.html
- Die *ThULB.enz* Datei herunterladen und anschließend mit *EndNote* öffnen. In *EndNote* erscheint nun ein Fenster mit detaillierten Informationen zum Connection Files, das wieder geschlossen werden kann. Nach *EndNote*-Neustart erscheint das Connection File in der Liste der Online-Ressourcen.

Online Suche in *EndNote* (3)

Nachteil: Limitierte Suchoptionen

Beachte:

- Detaillierte Recherchemöglichkeiten auf der Webseite des Datenbankanbieters machen die *Online*-Recherche in *EndNote* zur 2. Wahl.
- Suchresultate werden verworfen, wenn *EndNote* geschlossen wird.

Search		Options		Search Remote Library		<input type="checkbox"/> Match Case		<input type="checkbox"/> Match Words	
	Author (Smith, A.B.)	Contains				+	-		
And	Year	Contains				+	-		
And	Title	Contains				+	-		

Online Suche in *EndNote* (4)

Suchergebnisse können über ***Copy to Local Library*** in die eigene Bibliothek (Local Library Mode) übernommen werden.

The screenshot displays the EndNote X7 interface. The 'References' menu is open, and the 'Show All Fields' option is highlighted with a red box. Below the menu, a table of search results is visible. The 'Preview' button for the selected record is also highlighted with a red box. A tooltip for the 'Copy to Local Library' button is shown, explaining its function in Online Search Mode.

Author	Year	Title	Rating	Journal
An, L. X.; Li, J.; R...	2010	[Effects of electroacupuncture of different ac...		Zhen C
Burnstock, G.	2011	Therapeutic potential of purinergic signalling f...		BJU In
Ma, R. J.; Zhou, J...	2011	Combination of acupuncture and chinese medi...		Afr J T
Loibl, S.; Linterm...	2011	Management of menopausal symptoms in brea...		Matur
Hede, K.	2011	Supportive care: large studies are need...		J Natl

Copy to Local Library
In Online Search Mode, copy the selected records to your Local Library.

Export aus Online-Datenbanken

Export aus Online-Datenbanken

Fast alle bibliographischen Datenbanken haben eine Exportfunktion

- *Web of Knowledge (Web of Science, WoS)*
- *PubMed*
- *Ovid databases*
- *EBSCO Host databases*
- *Google Scholar*
- *ThULB Bibliothekskatalog*
- *KVK (Karlsruher Virtueller Katalog)*

Export aus WoS (1)

WEB OF KNOWLEDGESM | DISCOVERY STARTS HERE

Go to mobile site | Sign In | Marked List (0) | My EndNote Web

All Databases | Select a Database | Web of Science | Additional Resources

Search | Author Finder | Cited Reference Search | Advanced Search | Search History

Web of ScienceSM

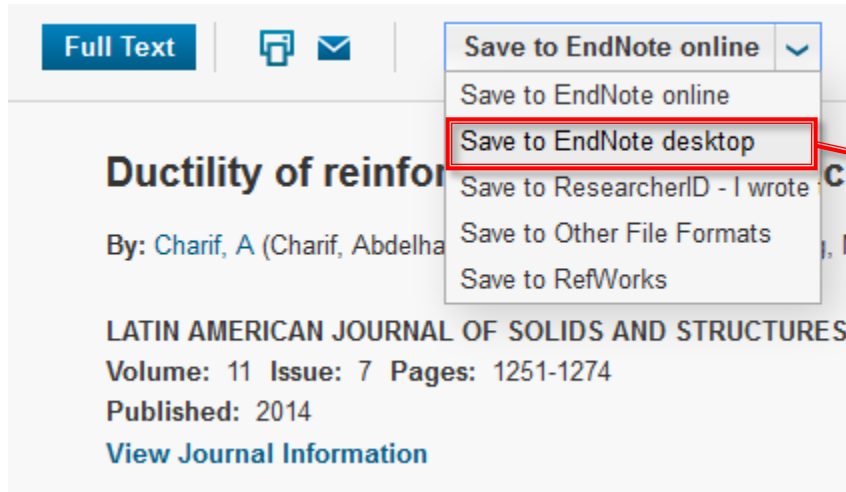
Search

HPV in Topic
Example: oil spill mediterranean*

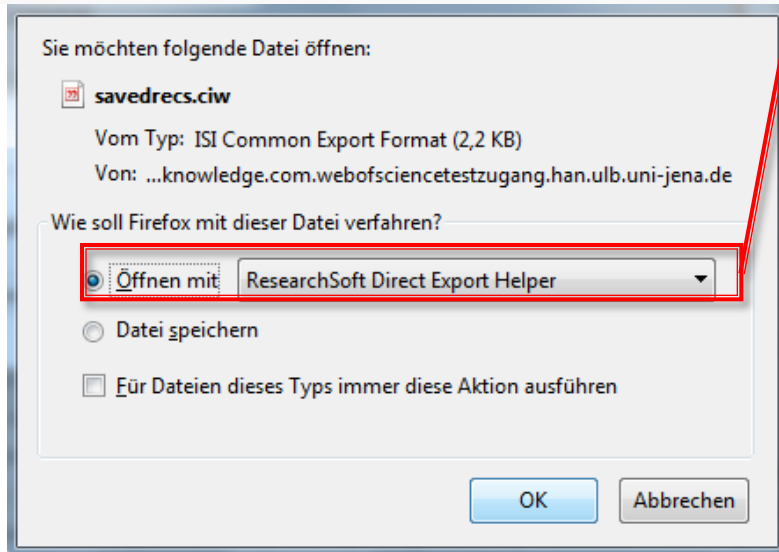
AND zur Hausen H* OR Hausen H* in Author
Example: O'Brian C OR OBrian C**
Need help finding papers by an author? Use [Author Finder](#).

- *Interdisziplinäre Datenbank*
- Umfasst: Medizin, Natur-, Ingenieurs-, Geistes- und Sozialwissenschaften, Kunst
- Auswertung von rund 10 000 wissenschaftlichen Zeitschriften mit ca. 37 Millionen indexierten Artikeln

Export aus WoS (2)



- (1) Suche in WoS
- (2) *Save to EndNote desktop*
- (3) *Open with ResearchSoft Direct Export Helper* auswählen
- (4) Referenz(en) werden automatisch in EndNote geöffnet und in die Gruppe *Imported* eingefügt
- (5) Import der PDF-Dateien über die *Find Full Text* Funktion



Export aus *EBSCO Host* Datenbanken (1)

[New Search](#) | [Thesaurus](#) | [Cited References](#) | [Indexes](#)



Searching: **PsycINFO** | [Choose Databases >](#)

Suggest Subject Terms

<input type="text" value="cancer relapse"/>	in	<input type="text" value="Select a Field (optional)"/>	<input type="button" value="Search"/>	<input type="button" value="Clear"/>
<input type="text" value="AND"/>	<input type="text" value="fatigue"/>	in	<input type="text" value="Select a Field (optional)"/>	<input type="button" value="Add Row"/>
<input type="text" value="AND"/>	<input type="text" value="treatment"/>	in	<input type="text" value="Select a Field (optional)"/>	

[Basic Search](#) | [Advanced Search](#) | [Visual Search](#) | [Search History](#)

EBSCO Host ist ein Anbieter von verschiedenen Datenbanken mit jeweils identischer Suchoberfläche

- PSYINDEX
- Business Source Premier
- EconLit
- Historical Abstracts
- L'Année philologique

Export aus *EBSCO Host* Datenbanken (2)

The screenshot displays the EBSCO Host interface. At the top, there is a navigation bar with links for 'New Search', 'Thesaurus', 'Cited References', and 'Indexes'. A 'Folder' icon is highlighted with a red box. Below the navigation bar, the 'Folder Contents' section is visible, with a 'Back' link and a note: 'To store these items in the folder for a future session, Sign In to My EBSCOhost.' The main content area shows a list of articles. The first article is titled 'Implicit processes in pathological skin picking: Responses to skin irregularities predict symptom severity and treatment susceptibility.' A red arrow points to the 'Export' button in the context menu on the right. The context menu also includes 'Print', 'E-mail', and 'Save as File' options. The 'Export' button is highlighted with a red box.

(1) Referenzen im **Folder** zwischenspeichern

(2) **Export** Knopf

(3) Export als *ris*-Datei

(4) Kann mit *EndNote* geöffnet werden

Export aus *Ovid* Datenbanken (1)

- OvidSP ist eine Datenbankoberfläche von Wolters Kluwer
- Bietet Zugang zu
 - Biological Abstracts
 - INSPEC
 - Philosophers Index
 - GeoRef

Export aus *Ovid* Datenbanken (2)

- (1) Treffer markieren
- (2) **Export** auswählen
- (3) *Cgi*-Datei wird erstellt, kann mit *Endnote* geöffnet werden

2. Temporal Germ Cell Development Strategy during Mixed Spermatogenesis with Male Mediterranean Gecko, *Hemidactylus turcicus* (Reptilia: Gekkonidae)
- Rheubert, Justin L. [Author, Reprint Author; E-mail: Justin.Rheubert@selu.edu]; Polden Erik H. [Author]; Eckstut, Mallory E. [Author]; Collier, Matthew H. [Author]; Sever, David M. [Author]; Gribbins, Kevin M. [Author].
- Copeia*.(4). DEC 29 2009. 791-798.
[Article]
- [Abstract anzeigen](#)

Ergebnisliste exportieren:

Exportieren an **EndNote**

Ausgewählte Ergebnisse:

▼ Anzuzeigende Felder auswählen

- Nachweis (Titel,Autor,Quelle)
- Nachweis + Abstract
- Nachweis + Abstract + Schlagwörter
- Vollständiger Nachweis
- Benutzerdefinierte Felder

▼ Folgendes mit einbeziehen

- Link Resolver
- URLs zu Ovid-Volltext im Ergebnis

Alle |



Drucken



Mailen



Exportieren



Meinen Projekten hinzufügen



Auswahl

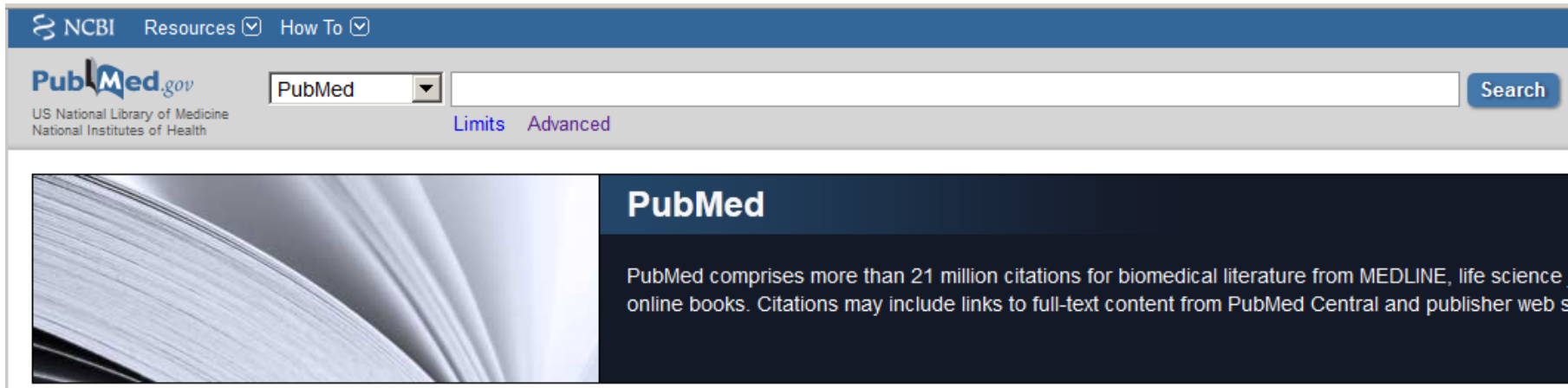
Ausgewählte Ergebnisse lö...

Anzeigen: Titel | Ergebnisse | Abstract

10 Pro Seite

Export aus *PubMed* (1)

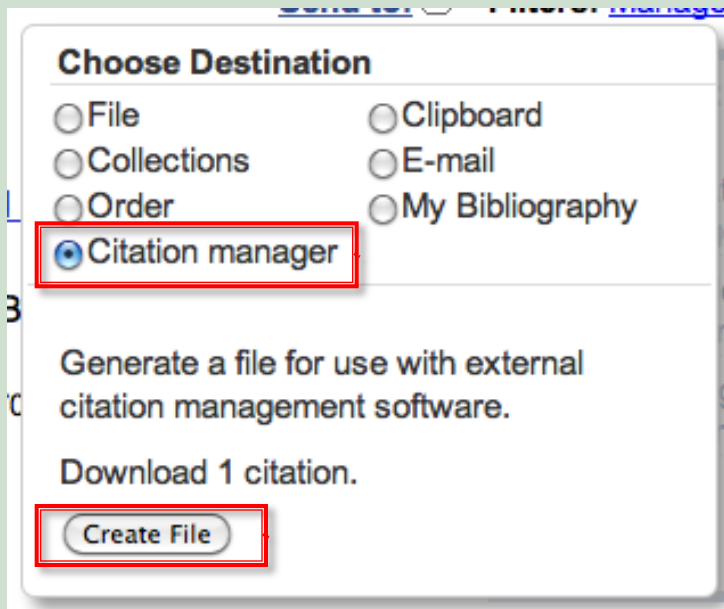
PubMed enthält die medizinische Datenbank *MEDLINE*, die rund 4600 biomedizinische Zeitschriften und E-Books auswertet und ca. 21 Millionen Zitationen enthält.



The screenshot shows the PubMed website interface. At the top, there is a navigation bar with "NCBI" and "Resources" and "How To" dropdown menus. Below this is the "PubMed.gov" logo, the text "US National Library of Medicine National Institutes of Health", and a search bar with a "PubMed" dropdown menu and a "Search" button. Below the search bar are links for "Limits" and "Advanced". The main content area features a large image of a book's pages on the left and a dark blue box on the right with the heading "PubMed" and a paragraph of text: "PubMed comprises more than 21 million citations for biomedical literature from MEDLINE, life science, online books. Citations may include links to full-text content from PubMed Central and publisher web s".

Export aus *PubMed* (2)

- (1) Suchresultate auswählen
- (2) ***Send to - Citation Manager - create file***
- (3) ***Open with EndNote X7*** auswählen
- (4) Suchresultate werden in EndNote importiert



Export aus *SciFinder* (1)

SciFinder (Chemical Abstracts) ist die größte Fachdatenbank für Chemie und verwandte Fächern. Es enthält rund 34 Mio. Referenzen aus 10 000 Zeitschriften, Patenten, Büchern und Dissertationen. Dazu kommen Informationen über 70 Mio. chemische Verbindungen und 63 Mio. Protein/Nukleotide-Sequenzen.



The screenshot displays the SciFinder web interface. At the top, there is a navigation bar with three main sections: "Explore" (with a dropdown arrow), "Saved Searches" (with a dropdown arrow), and "SciPlanner". Below this, a sidebar on the left lists search categories under "REFERENCES" and "SUBSTANCES".

REFERENCES:

- Research Topic
- Author Name
- Company Name
- Document Identifier
- Journal
- Patent
- Tags

SUBSTANCES:

- Chemical Structure

The main content area is titled "REFERENCES: RESEARCH TOPIC" and features a search input field. Below the field, two example search queries are provided:

- The effect of antibiotic residues on dairy products
- Photocyanation of aromatic compounds

A blue "Search" button is positioned below the examples. At the bottom of the main area, there is a link for "Advanced Search" with a chevron icon.

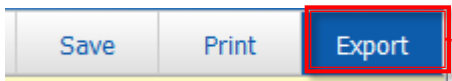
Export aus *SciFinder* (2)

1. Suchresultate auswählen
2. **Export** auswählen
3. Ris-Datei wird heruntergeladen.
4. Ris-Datei mit EndNote öffnen

1. **TIMP-1 increases expression and phosphorylation of proteins associated with dru**
 By Hekmat, Omid; Munk, Stephanie; Fogh, Louise; Yadav, Rachita; Francavilla, Chiara; Horn, Heiko; Wurtz
 From Journal of Proteome Research, Ahead of Print. | Language: English, Database: CAPLUS

Tissue inhibitor of metalloproteinase 1 (TIMP-1) is a protein with a potential biol. role
 TIMP-1 levels and increased **chemotherapy** resistance, we employed SILAC-based q
cancer cells expressing high or low levels of TIMP-1. In TIMP-1 high expressing cell
 targets topoisomerase 1, 2A and 2B, which may expla...

2. **Reduced Graphene Oxide Upconversion Nanoparticle Hybrid for Electrochemilumin**
 By Wu, Li; Wang, Jiayi; Yin, Meili; Ren, Jinsong; Miyoshi, Daisuke; Sugimoto, Naoki; Qu, Xiaogang
 From Small, Ahead of Print. | Language: English, Database: CAPLUS



Export ?

Export:

All

Selected

Range

Example: 2-20

For:

Citation Manager

Citation export format (*.ris)

Quoted Format (*.txt)

Tagged Format (*.txt)

Offline review

Portable Document Format (*.pdf)

Rich Text Format (*.rtf)

Answer Keys (*.txt)

Saving locally

Answer Key eXchange (*.akx)

Details:

File Name: *

Reference_08_06_2013_194807

Export

Export aus *Google Scholar* (1)

- (1) Export nur möglich für einzelne Suchergebnisse
- (2) Die Exportfunktion muss zuerst in den Einstellungen aktiviert werden

Suchergebnisse

Sprachen

Bibliothekslinks

Ergebnisse pro Seite

10

Mit der Standardeinstellung von Google (10 Ergebnisse) wird Ihre Suchanfrage am schnellsten beantwortet.

Öffnen von Ergebnissen

Jedes ausgewählte Ergebnis in einem neuen Browserfenster öffnen

Bibliografie-Manager

- Keine Links zum Importieren von Literaturverweisen anzeigen.
- Links zum Importieren von Literaturverweisen in **EndNote** anzeigen.

Export aus *Google Scholar* (2)

- (1) *In EndNote importieren* auswählen
- (2) *enw*-Datei mit *EndNote* öffnen

[Comparison of four **chemotherapy** regimens for advanced non–small-cell **lung cancer**](#)

[PDF] von [wmich.edu](#)

JH Schiller, D Harrington, CP Belani... - ... *England Journal of ...*, 2002 - *Mass Medical Soc*

The response rate for all 1155 eligible patients was 19 percent, with a median survival of 7.9 months (95 percent confidence interval, 7.3 to 8.5), a 1-year survival rate of 33 percent (95 percent confidence interval, 30 to 36 percent), and a 2-year survival rate of 11 percent (95 percent ...

Zitiert durch: 4125 Ähnliche Artikel Alle 13 Versionen [In EndNote importieren](#) Mehr ▾

[Randomized phase III trial of pemetrexed versus docetaxel in patients with **lung cancer** previously treated with **chemotherapy**](#)

N Hanna, FA Shepherd... - *Journal of ...*, 2004 - [jco.publicaciones.saludcastillayleon. ...](#)

Purpose To compare the efficacy and toxicity of pemetrexed versus docetaxel in patients with advanced non—small-cell **lung cancer** (NSCLC) previously treated with **chemotherapy** Patients and Methods Eligible patients had a performance status 0 to 2, previous ...

Zitiert durch: 1842 Ähnliche Artikel Alle 11 Versionen [In EndNote importieren](#) Mehr ▾

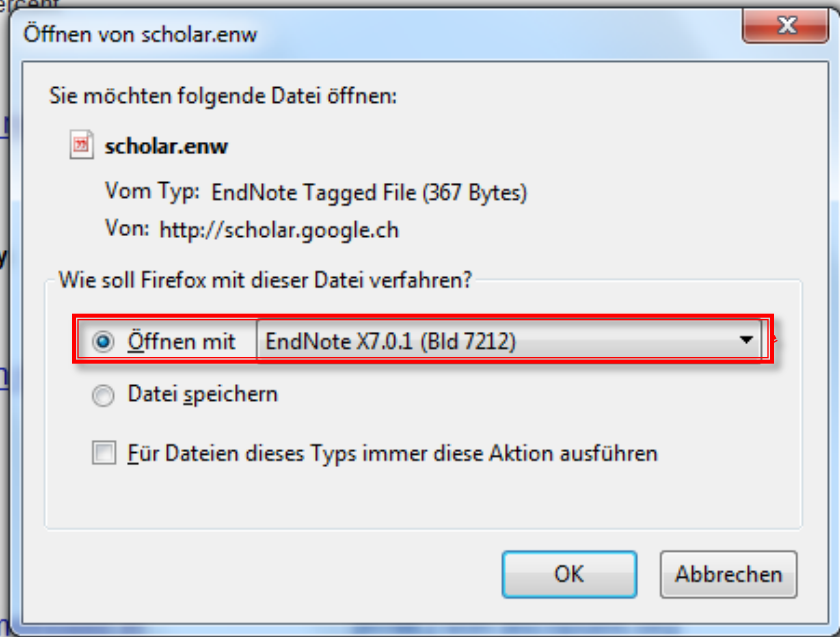
[... randomized trial of docetaxel versus best supportive care in patients with **lung cancer** previously treated with platinum-based **chemotherapy**](#)

FA Shepherd, J Dancey, R Ramlau... - *Journal of Clinical ...*, 2000 - [jco.ascopubs.org](#)

PURPOSE: To evaluate whether treatment with single-agent docetaxel would result in longer survival than would best supportive care in patients with non—small-cell **lung cancer** who had previously been treated with platinum-based **chemotherapy**. Secondary end ...

Zitiert durch: 1786 Ähnliche Artikel Alle 13 Versionen [In EndNote importieren](#) Mehr ▾

[Phase III study comparing cisplatin plus gemcitabine with cisplatin plus pem](#)



PDF-Dateien importieren (1)

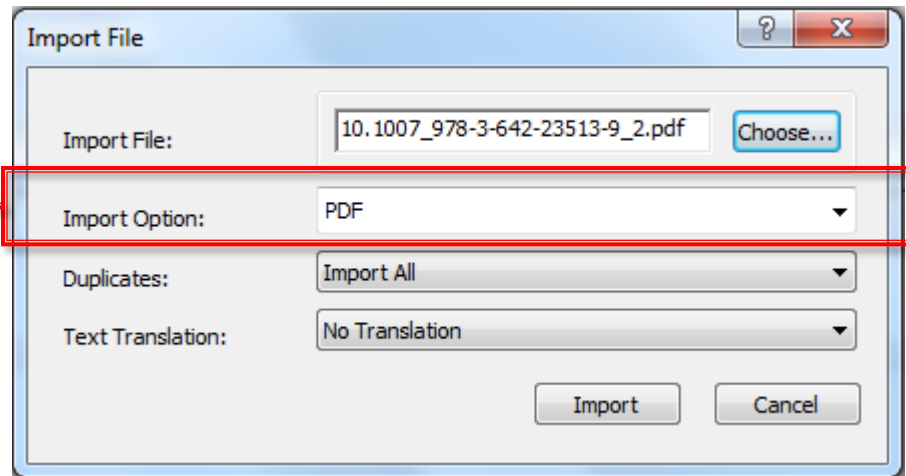
- Hilfreiche Funktion
- Import einer einzelnen PDF-Datei oder eines ganzen Ordners mit mehreren Dateien.
- *EndNote* erkennt automatisch die bibliographischen Informationen, erstellt eine neue Referenz und hängt das PDF an.

Beachte:

Metadaten-Extraktion funktioniert nur, wenn die PDF-Datei einen DOI (*Digital Object Identifier*) enthält. Bei alten Zeitschriftenartikeln oder selbst erstellten PDF-Dateien ist dies idR. nicht der Fall.

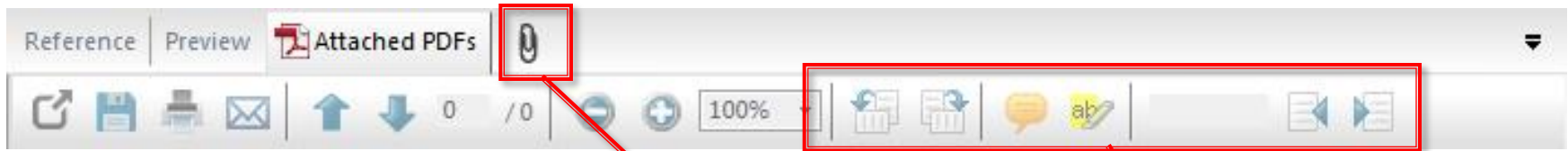
PDF-Dateien importieren (2)

- *File/Import File* oder *File/Import Data*
- Import Option **PDF** auswählen

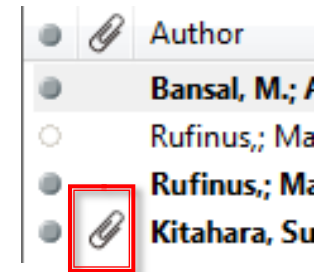


Volltexte

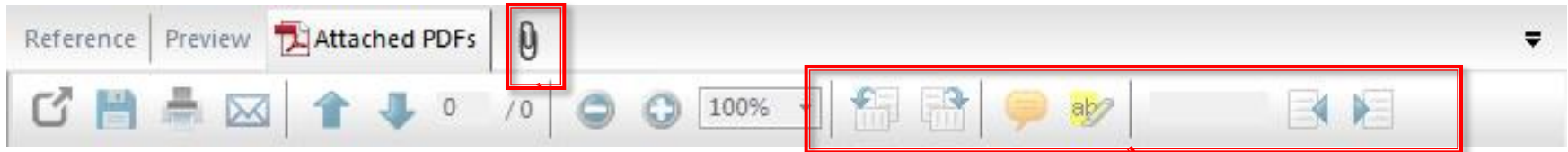
PDF-Dateien anhängen (1)





- (1) PDF lokal abspeichern
- (2) Büroklammer-Knopf oder **References/File Attachments/Attach File**
- (3) PDF Dokument auswählen
- (4) Büroklammersymbol erscheint neben der Referenz
- (5) PDF wird im *EndNote* Datenordner abgespeichert:
/user/documents/MyEndnotelibrary.Data/



PDF-Dateien anhängen (1)



- Eine unbegrenzte Zahl von PDF-Dateien kann an eine einzige Referenz angehängt werden.
- Verschiedene Optionen für PDF-Dateien: Drucken, Speichern, Anmerkungen, Drehen, Markieren, Full text
- PDF im externen Betrachter öffnen: 
- PDF per Mail verschicken: 

PDF Anmerkungen und Hervorhebungen

- PDF Dokumente können im EndNote PDF-Betrachter annotiert werden.
- Achtung: Kommentare und Hervorhebungen erscheinen nur innerhalb *EndNote* -> wenn man das PDF mit einem anderen Betrachter öffnet, sind sie nicht mehr sichtbar.

The screenshot displays the EndNote X7 PDF viewer window. The title bar reads "EndNote X7 - [#21]". The menu bar includes "File", "Edit", "References", "Groups", "Tools", "Window", and "Help". The toolbar shows various navigation and editing icons, with a red box highlighting the "Comments" (speech bubble) and "Annotations" (pencil) icons. The main content area shows a PDF document with a graph of electronic absorption spectrum. The graph plots intensity against wavelength λ (nm) from 35000 to 10000. The text in the document is partially visible, showing a discussion of electronic transitions and oscillator strengths. A red box highlights the text: "oscillator strengths $f_{osc} = 0.13$ and 0.09 ". A small window in the bottom left corner displays the date "08/07/2013 08:32 AM" and the text "Read this article!". The page number "1346" is visible in the bottom left corner, and the journal information "Org. Lett., Vol. 12, No. 6, 2010" is in the bottom right corner.

Inhalte verlinken (1)

Verschiedene Dateien können an Referenzen angehängt werden, z.B.:

- (1) PDF-Volltext
- (2) Bilder
- (3) PowerPoint-Datei
- (4) Excel-Datei
- (5) Diagramme
- (6) URL

In der Detailansicht **References/File Attachments/Attach File** auswählen

Media DVD-ROM u.d.T.: Molecular biology of f

File Attachments



bücherstapel.jpg



amp-49-5-389.pdf



liste_2012_02_29...

Translated Title

Elizabeth.H.Bayliss@KF.org

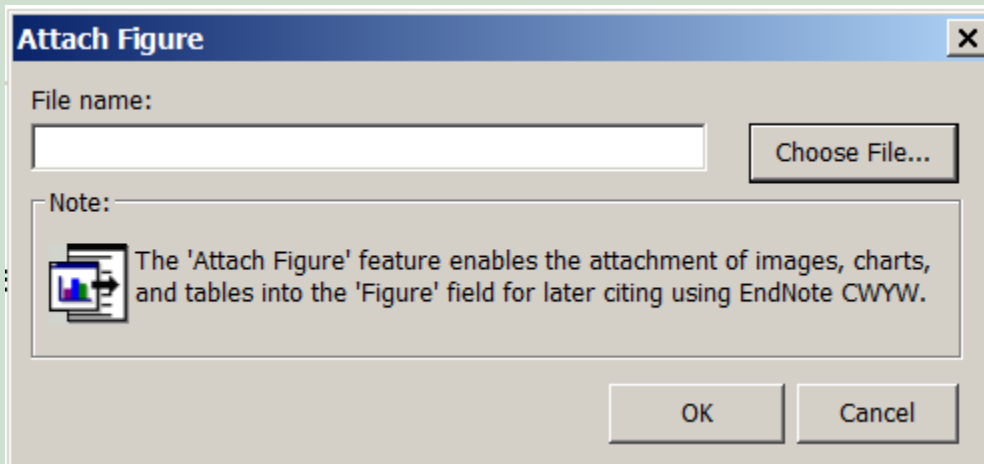
Figure



Language

English

Bilder anhängen



Elizabeth.H.Bayliss@KF.org

Figure



Language


English

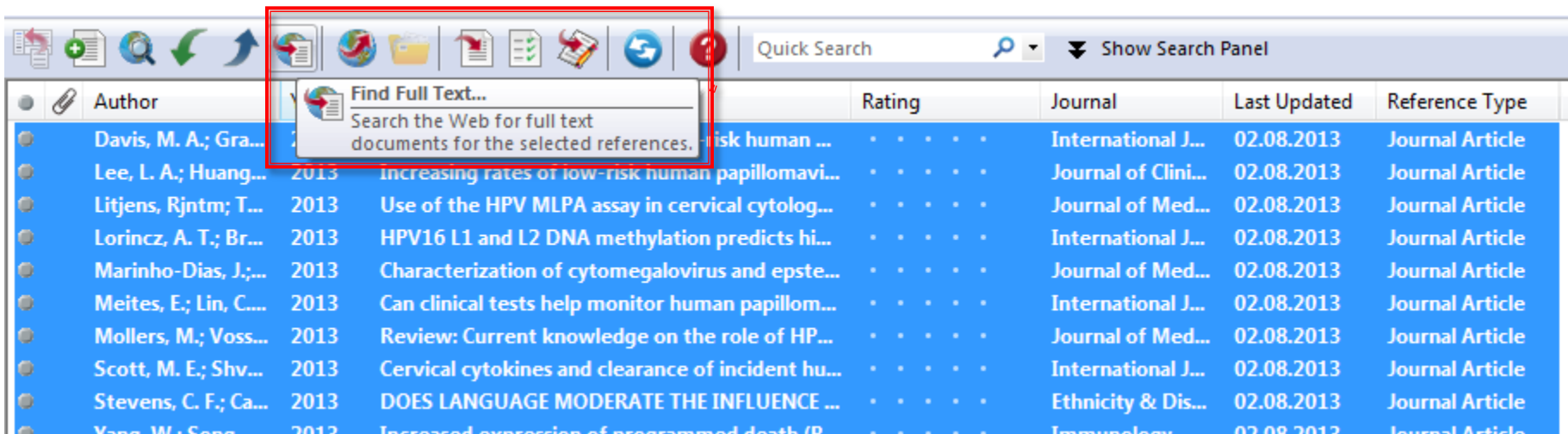
Bilder, die später als Abbildungen im eigenen Text verwendet werden, können als eigene EndNote-Referenz erfasst werden und dann automatisch in die Textverarbeitung eingefügt werden

Empfehlung:

Nicht verwenden, führt in Word zu Problemen mit Bildlegenden

Volltexte finden

- Funktioniert am besten innerhalb des Uni-Netzes
 - Tipp: Wenn *EndNote* keinen Volltext findet, manuell in der EZB (Elektronische Zeitschriftenbibliothek) oder mit anderen Werkzeugen suchen
1. Referenz(en) auswählen
 2. **Find Full Text** (Kontextmenü) oder 
 3. Gefundene Volltext werden in der **Found PDF** Gruppe aufgelistet



OpenURL Link

OpenURL ist ein Service, der in den von der ThULB lizenzierten Ressourcen nach Volltexten sucht. Aktiviert man diese Möglichkeit in EndNote, erhöht sich die Ausbeute der **Check Full text** Funktion.

OpenURL (ThULB Linker) in EndNote aktivieren:

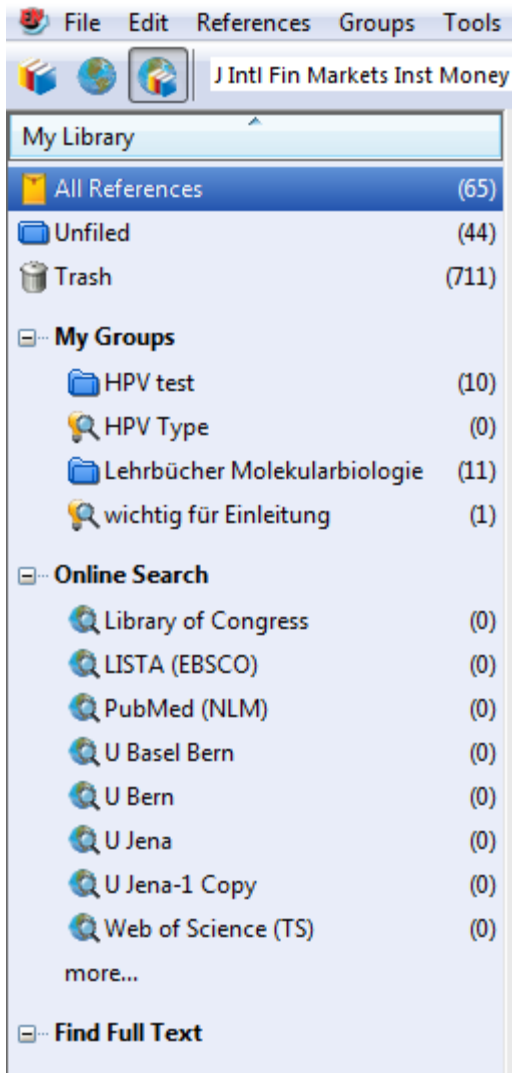
- a. **Edit / Preferences / Find Full Text**
- b. Alle möglichen Optionen aktivieren
- c. URL des ThULB-Linkers:
„<http://yq5uk2ps4v.search.serialssolutions.com>“
im Feld **OpenURL Path** eingeben

Use OpenURL Link manuell ausführen

- (1) Referenz auswählen
- (2) **URL/OpenURL Link** im Kontextmenü auswählen
- (3) EndNote öffnet Browser-Fenster mit Resultat

Referenzen organisieren

My Library



- Organisation von Referenzen
- Kategorisierung aufgrund verschiedener Kriterien

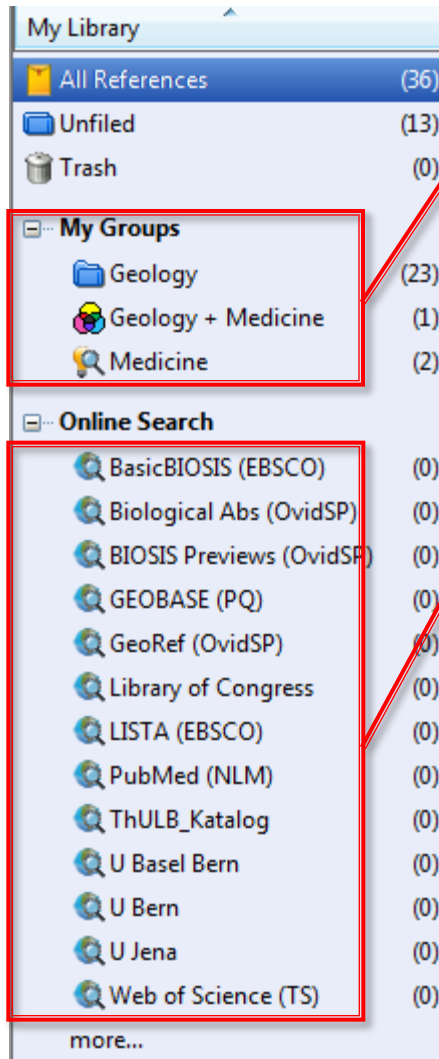
(1) Permanente Gruppen

- Die Gruppen **All References** und **Trash** werden immer angezeigt.

(2) Temporäre Gruppen

- Werden automatisch erstellt, wenn gewisse Befehle ausgeführt werden.
- Werden wieder gelöscht, nachdem die EndNote Bibliothek geschlossen wird.
- Z.B. **Imported, Unfiled**

My Library



(3) Benutzerdefinierte Gruppen

- Custom Groups
- Smart Groups

(4) Online Search

- Resultate von Suchen in externen Ressourcen
- Werden überschrieben, wenn eine neue Suche durchgeführt wird.

Referenzen gruppieren (*Groups*)

Beachte:

*Gruppen sind Teilmengen der Gruppe aller Referenzen (**All References**).*

*Gruppen werden unter **My Groups** im Gruppenfenster angezeigt.*

Gruppen werden individuell erstellt.

Referenzen gruppieren (*Groups*)





- **Thematische Gruppen**
 - Strukturierung der Gruppen nach dem Aufbau der eigenen Arbeit
 - Einführung
 - Materialien/Methoden
 - Diskussion
 - Thema 1
 - Thema 2
- **Alle Referenzen eines Autors/Arbeitsgruppe**

Referenzen gruppieren (*Groups*) (2)

(1) Custom Groups







- *Manuell definierte Gruppen*
- Referenzen werden manuell zugeordnet

My Groups	
 HPV test	(23)
 HPV Type	(3)
 Lehrbücher Molekularbiologie	(11)
 wichtig für Einleitung	(1)

(2) Smart Groups



- *Dynamische Gruppen*
- Basieren auf Suchanfragen
- Referenzen werden automatisch zugeordnet

My Groups	
 HPV test	(23)
 HPV Type	(3)
 Lehrbücher Molekularbiologie	(11)
 wichtig für Einleitung	(1)

Referenzen gruppieren (*Groups*) (3)

(3) Groups created from groups




- Kombination anderer Gruppen (sowohl Custom als auch Smart Groups)
- Kombination basierend auf Booleschen Operatoren: AND, OR, NOT



Geology + Medicine

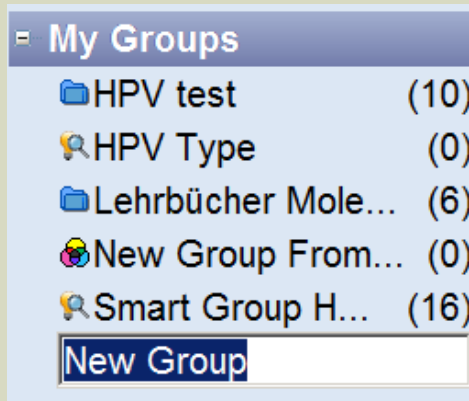
(1)

Custom Groups erstellen



(1)

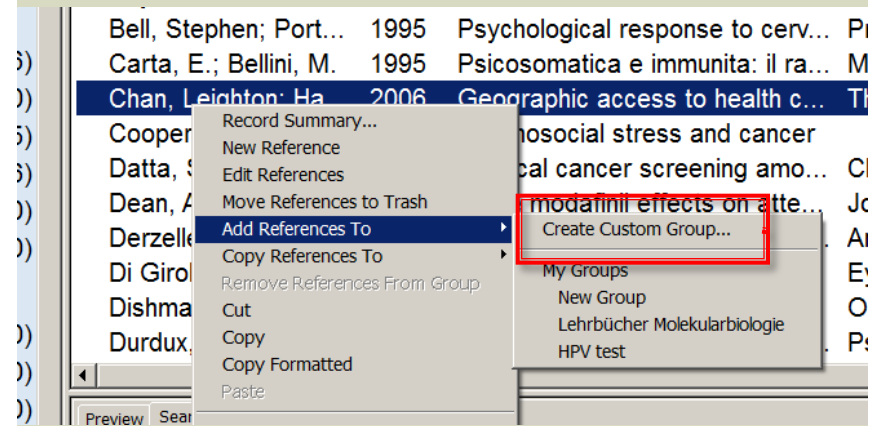
- Rechte Maustaste
- **Create new group**
- Name eingeben



- Referenzen über Drag-and-Drop hinzufügen

(2)

- Referenz(en) auswählen
- Rechte Maustaste
- **Add References To / Create Custom Group**



Smart Groups



- „Intelligente “ Gruppen
- Dynamisch gefüllt
- Z.B. für alle Referenzen eines bestimmten Autors oder mit einem bestimmten Keyword
- Können auf verschiedene Arten erstellt werden

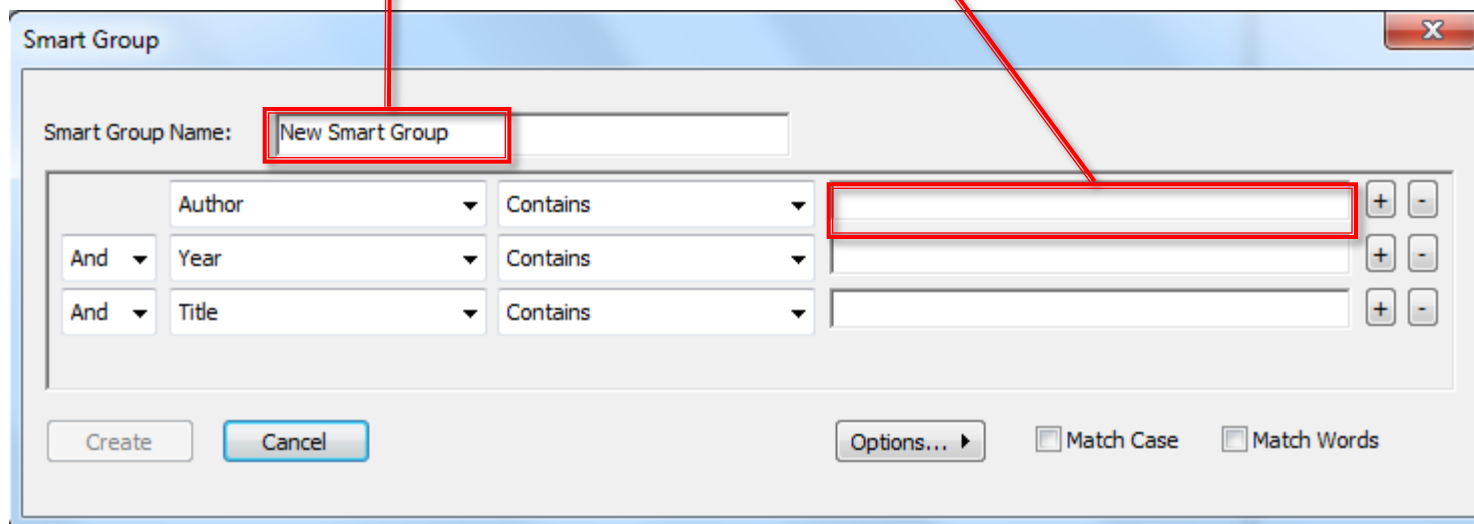
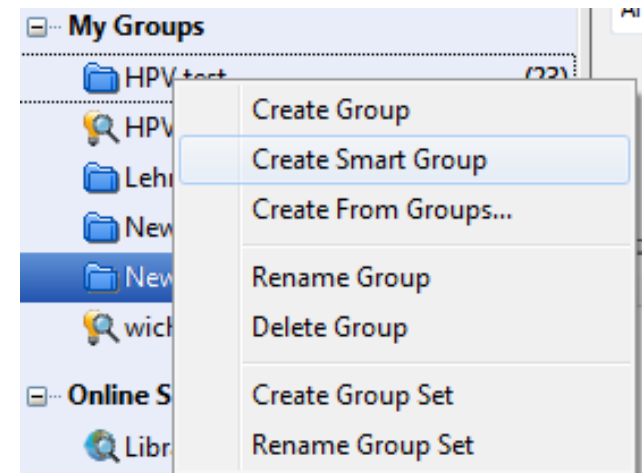
Smart Groups erstellen (1)

(1) My Groups / Create Smart Group

(2) Suchfenster erscheint

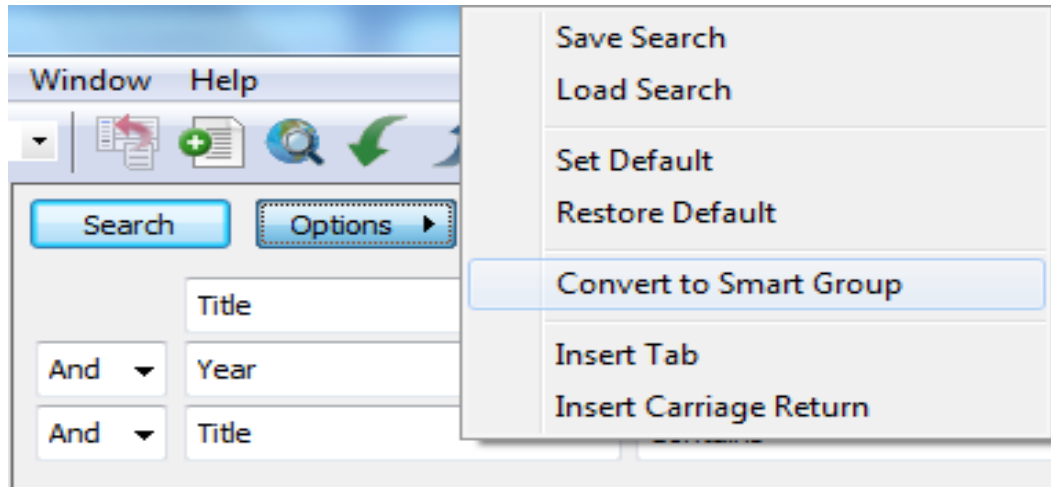
(3) Suche definieren und Smart Group erstellen

(4) Name angeben

A screenshot of the 'Smart Group' dialog box. The 'Smart Group Name' field contains 'New Smart Group' and is highlighted with a red box. Below it, there are three search criteria rows, each with a field highlighted by a red box. The first row has 'Author' and 'Contains'. The second row has 'And', 'Year', and 'Contains'. The third row has 'And', 'Title', and 'Contains'. At the bottom, there are 'Create' and 'Cancel' buttons, an 'Options...' button, and checkboxes for 'Match Case' and 'Match Words'.

Smart Groups erstellen (2)

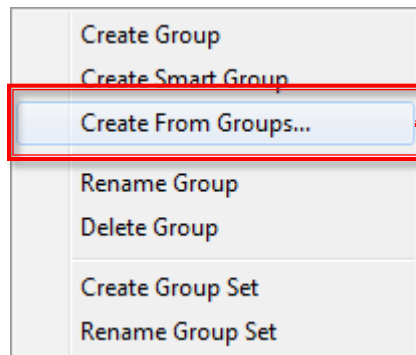
Andere Methode:



- Im Suchfenster der Bibliothek
 - (1) Suche starten
 - (2) **Options / Convert to Smart Group**
 - (3) Gruppennamen eingeben

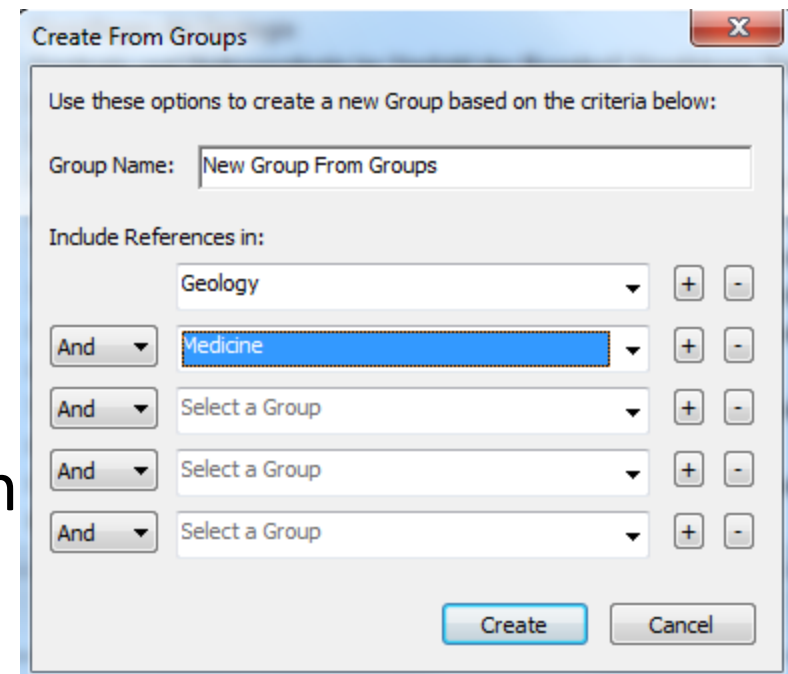
Groups from groups erstellen

Rechtsklick im Gruppenfenster: **Create from Groups...**



- Auswählen

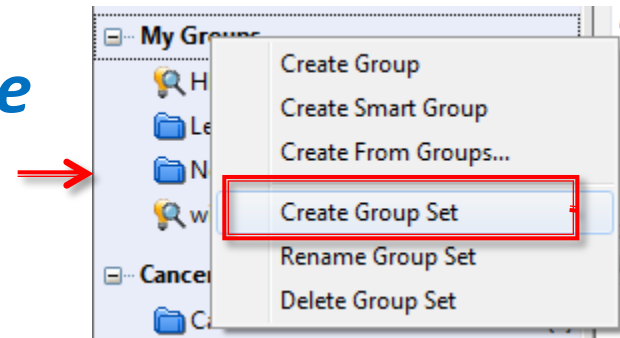
- (1) Gruppenname
- (2) Gruppen zum Kombinieren
- (3) Boolesche Operatoren



Group sets erstellen (1)

- Übergeordnete Gruppen, enthalten Custom Groups, Smart Groups und Groups from Groups

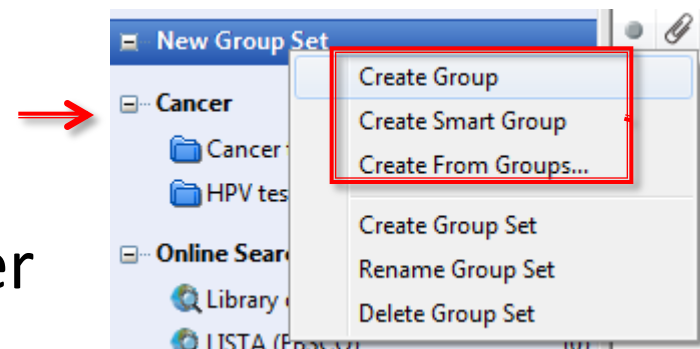
(1) Menü **My Groups / Create Group Set**



(2) *Group Set benennen*



(3) Group Set befüllen: Drag and Drop von existierenden Gruppen oder durch Erstellen neuer Gruppen



Gruppen und Referenzen löschen

(1)

Referenzen löschen

aus **Custom Groups**

Nur die Zugehörigkeit zur Gruppe ist gelöscht

Referenz ist immer noch verfügbar unter „All References“

aus **Smart Groups**

Referenz wird in den Papierkorb verschoben!

*Wiederherstellen der gelöschten Referenzen ist möglich (**Restore to Library**)*

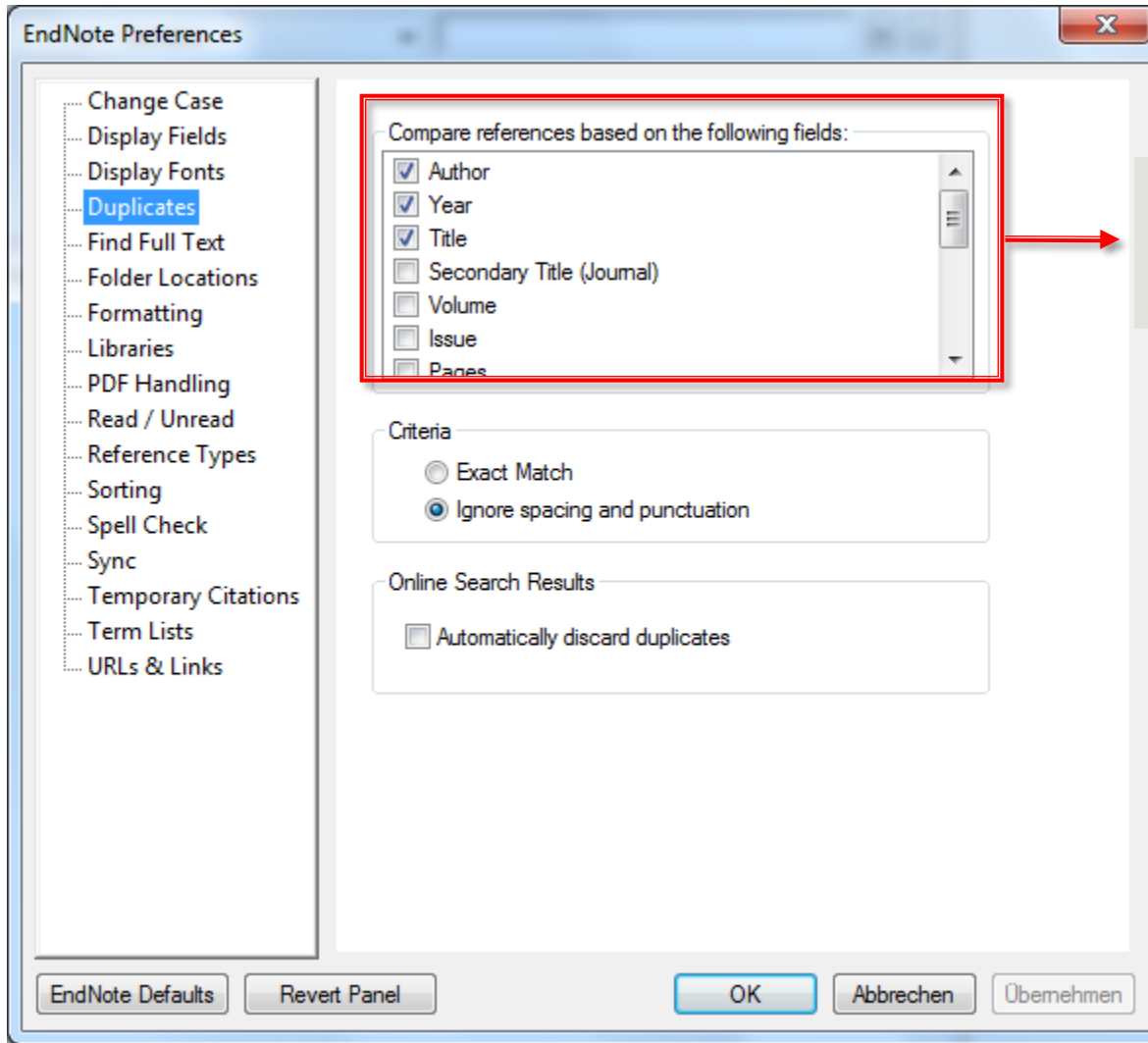
(2)

Gruppen löschen

- Entfernt die Gruppe, nicht aber die Referenzen darin
- Kann nicht rückgängig gemacht werden

Duplikate finden (1)

Edit / Preferences / Duplicates

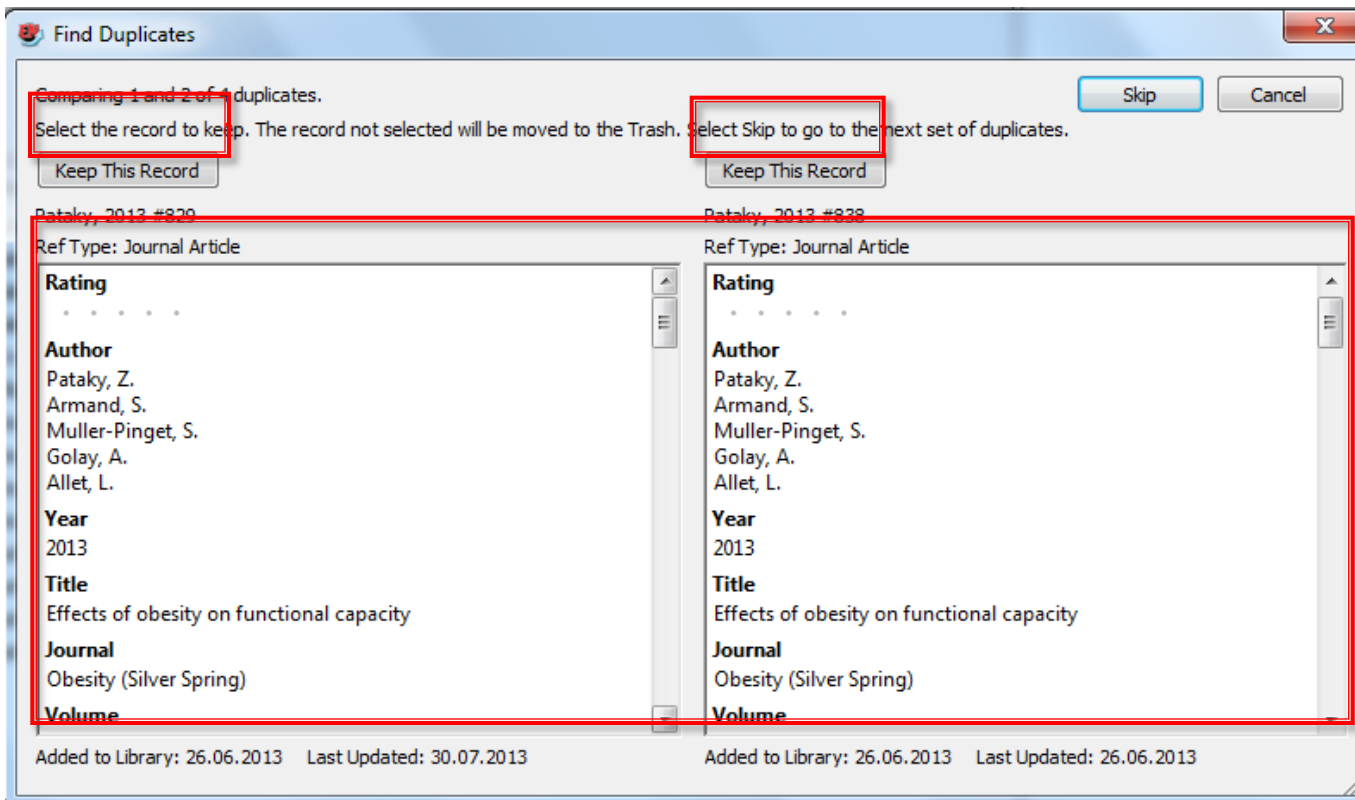


Standard Einstellungen anpassen

Bestimmen Kriterien, die verwendet werden, um Duplikate zu finden

Duplikate finden (2)

(2) References / Find Duplicates



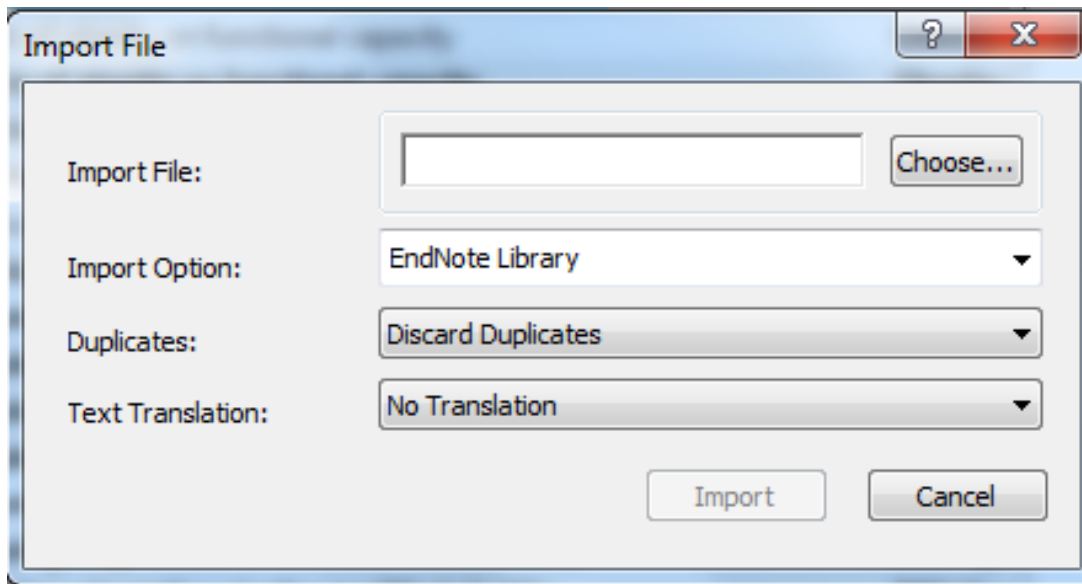
All References	(310)
Copied References	(139)
Duplicate References	(76)
Unfiled	(297)
Trash	(13)

- Vergleiche möglicher Duplikate (Unterschiede in Blau)
- Auswahl, welche der beiden Varianten gelöscht werden soll

Bibliotheken zusammenführen

(1) *File / Import File*

- Importoption ***EndNote Library*** auswählen
- ***Discard Duplicates*** auswählen, um doppelte Einträge zu vermeiden



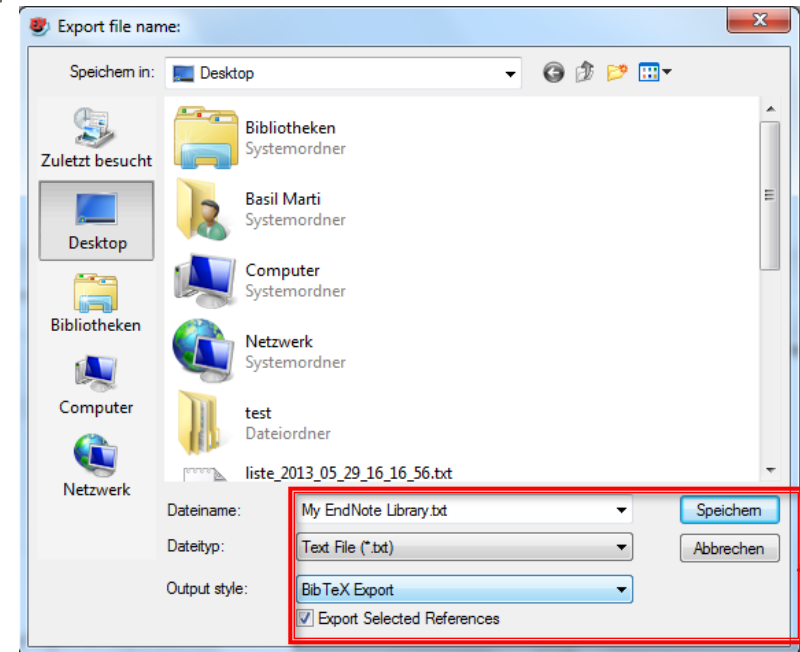
Export und Publikation

-
- ✓ ***Bibliothek exportieren***
 - ✓ ***Cite While You Write (CWYW) & WORD***
 - ✓ ***Zitationsstile***
-

✓ ***Bibliothek exportieren***

Bibliothek exportieren

- **File/Export**
- Output style
 - **EndNote Export** für Export der Daten in andere Literaturverwaltungsprogramme
 - **BibTeX Export** für die LaTeX-Textverarbeitung



✓ *Cite While You Write (CWYW)*

Cite While You Write (CWYW)

- Dynamisches Einfügen von Zitationen
 - in *WORD*
 - in andere Textverarbeitungsprogramme
- Literaturverzeichnis wird automatisch erstellt
- Viele verschiedene Formatierungen (Citations Styles) sind möglich.
- Zitate können sowohl aus *WORD* als auch aus *EndNote* eingefügt werden.
- Zitate und Literaturverzeichnisse sind dynamisch: Können jederzeit angepasst werden.

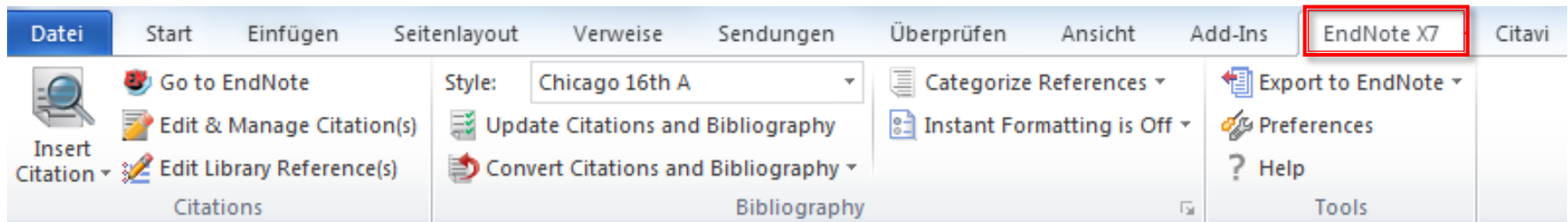
TIPPS:

Sowohl *WORD* als auch die *EndNote* library öffnen

Wenn möglich nur eine *EndNote* library offen behalten

Cite While You Write in Word

- *EndNote* Plugin für Word
- Fügt *EndNote X7*-Menü in Word hinzu



Cite While You Write in Word

(1) *Insert Citation / Find Citation*

(2) Suchfenster wird geöffnet

(3) Library durchsuchen nach

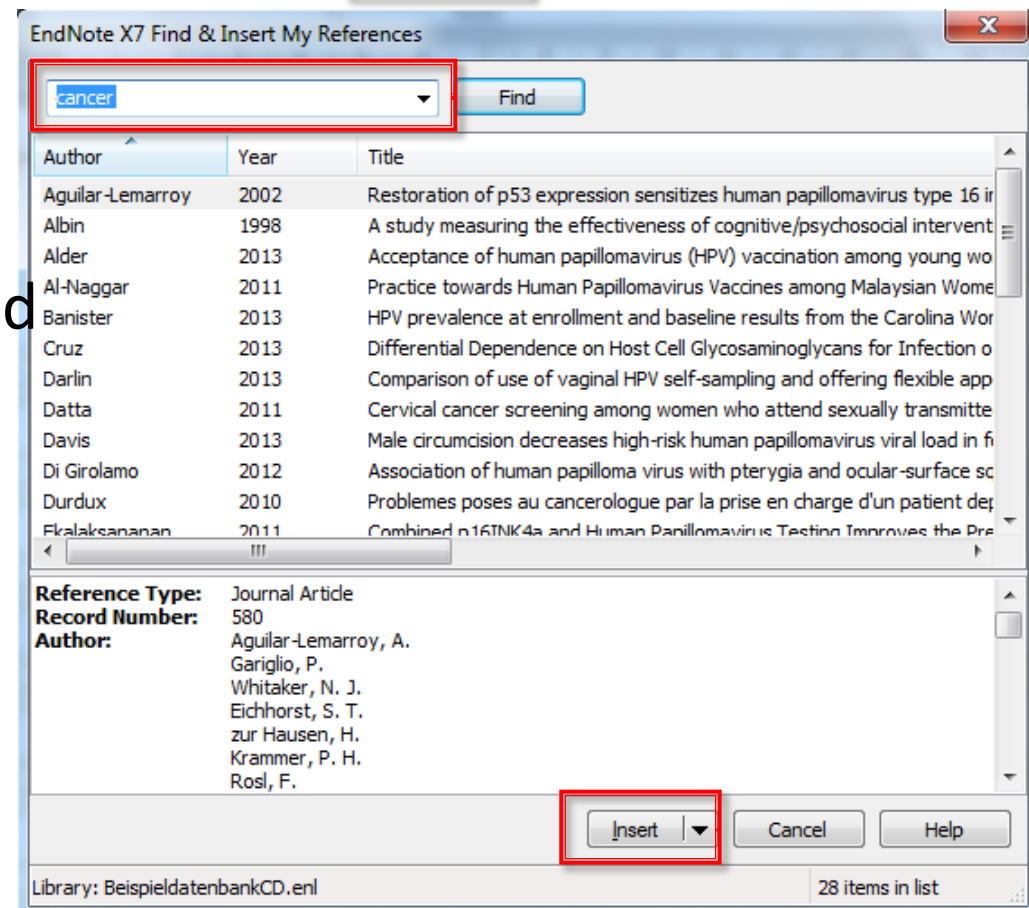
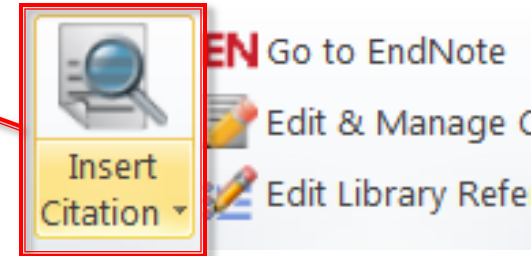
(1) Autor

(2) Keywords

(3) Zeitschriftentitel ...

(4) Referenz auswählen und Einfügen (*Insert*)

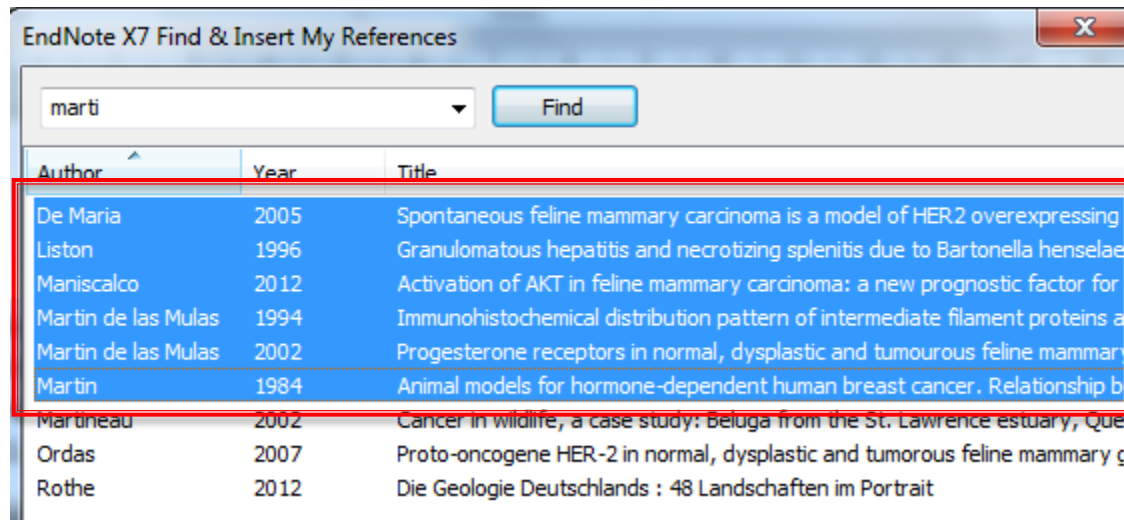
(5) Zitationsnachweis und Eintrag im Literaturverzeichnis werden automatisch erstellt.



Cite While You Write in Word

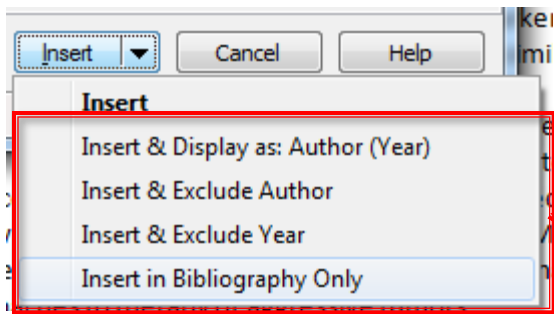
Zusätzliche Optionen beim Einfügen von Referenzen:

- Auswählen und Einfügen von mehreren Referenzen auf einmal



Cite While You Write in Word

Zusätzliche Optionen beim Einfügen von Referenzen:

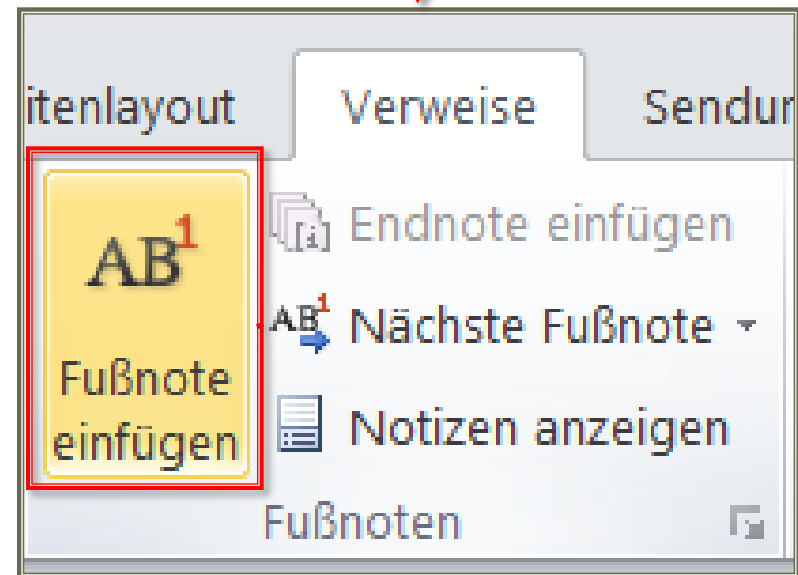


- ***Insert & Display as: Author (Year)***: Verwenden, falls der Autorenname im Fließtext erwähnt wird. Z.B. John Smith et al. (**Citation**) behaupten, dass ...
- ***Insert in Bibliography Only***: Kein Zitationshinweis, nur Eintrag im Literaturverzeichnis

Fußnoten einfügen in *Word*

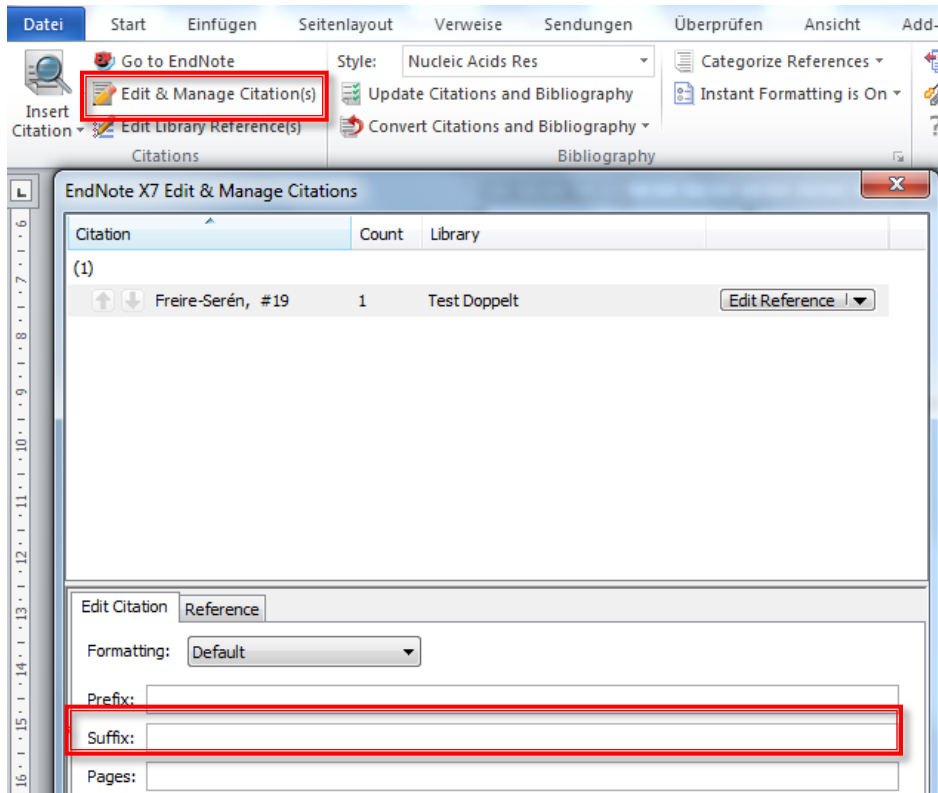
- (1) Fußnote einfügen
- (2) Cursor in die Fußnote setzen
- (3) ***Insert Citation / Find Citation***

Gewisse Zitationsstile sind nicht dafür konzipiert, Zitate in Fußnoten einzufügen
-> z.T. unvollständige/falsche Darstellung.



Seitenzahlen einfügen

- (1) Seitenzahlen werden nicht in der *EndNote* Datenbank gespeichert
- (2) **Edit & Manage Citation(s)**
- (3) Seitenzahlen im **Suffix** Feld: Z.B. „, S. 43.“

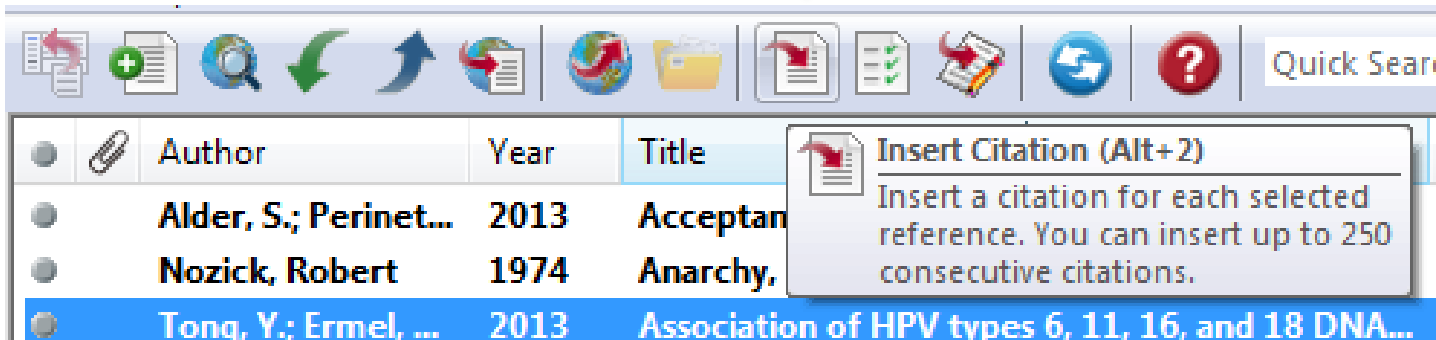


Cite While You Write in EndNote

- (1) Cursor in WORD an die gewünschte Stelle setzen
- (2) Wechseln zu *EndNote*
- (3) Referenz in *EndNote* auswählen und auf ***Insert Citation*** klicken



EN Go to EndNote



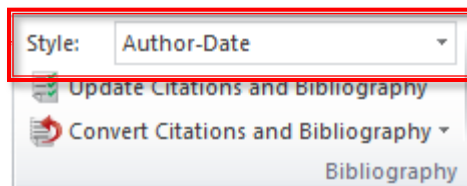
Quick Search

Author	Year	Title
Alder, S.; Perinet...	2013	Acceptan
Nozick, Robert	1974	Anarchy,
Tong, Y.; Ermel, ...	2013	Association of HPV types 6, 11, 16, and 18 DNA...

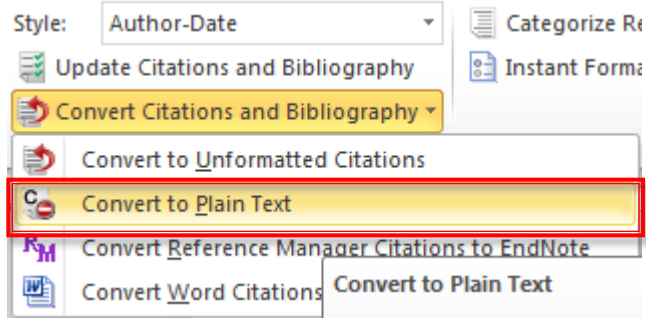
Insert Citation (Alt+2)
Insert a citation for each selected reference. You can insert up to 250 consecutive citations.

Zitationsstil wechseln

Der Zitationsstil kann jederzeit mit dem Drop-Down Menü in WORD gewechselt werden. Zitationshinweise und das Literaturverzeichnis werden dann automatisch neu formatiert.



Convert to plain text

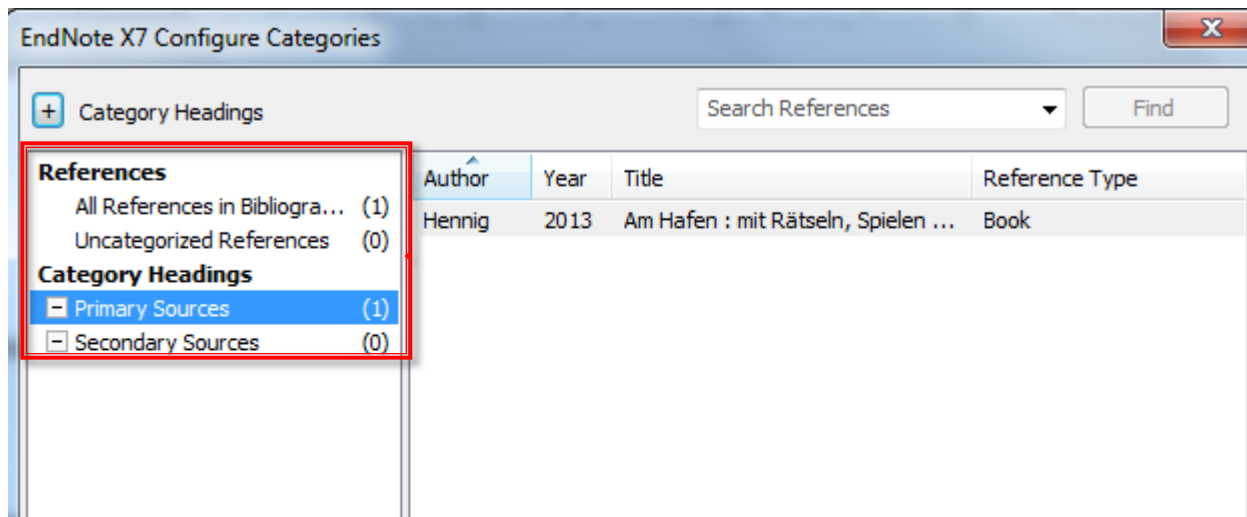
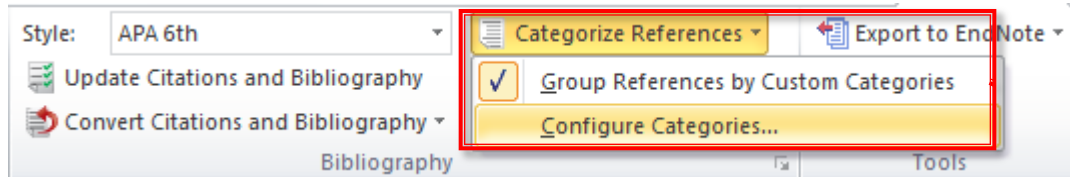


Diese Funktion konvertiert alle Zitationen und das Literaturverzeichnis zu Klartext, der manuell in WORD editiert werden.

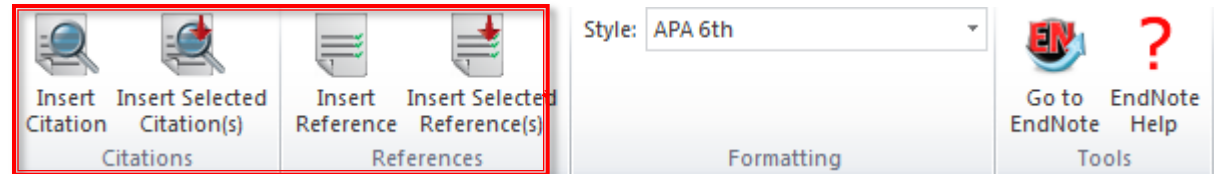
Hilfreich, wenn man sein Dokument mit jemandem teilen möchte, der keinen Zugriff auf die *EndNote* Datenbank hat, oder wenn man von Hand etwas anpassen muss.

Strukturiertes Literaturverzeichnis

- Aufteilen des Literaturverzeichnisses nach gewissen Kriterien (z.B. Primär-/Sekundärquellen)
- Kann verwendet werden, um für jedes Kapitel ein eigenes Literaturverzeichnis zu erstellen.



Powerpoint

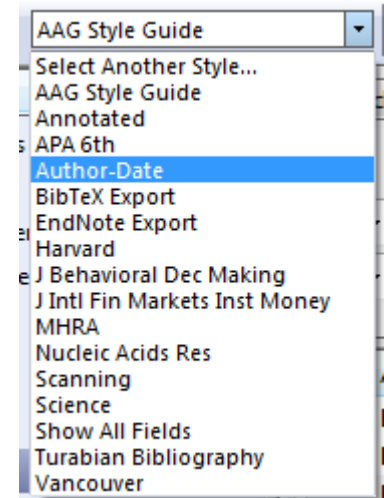


- **Insert Citation:** (Martin de las Mulas et al., 2002)
- **Insert Reference:** Martin de las Mulas, J., Espinosa de los Monteros, A., Bautista, M. J., Gomez-Villamandos, J. C., & Morales, C. (1994). Immunohistochemical distribution pattern of intermediate filament proteins and muscle actin in feline and human mammary carcinomas. *J Comp Pathol*, 111(4), 365-381.
- Keine Literaturverzeichnisse in Powerpoint
- Keine dynamische Formatierung (normaler Text)

Zitationsstile anpassen

Stilvorschau

- Stil in der *EndNote* Drop-Down Liste auswählen
- Referenz auswählen
- Vorschau wird im Preview Tab angezeigt



Zitationsstile

- *EndNote* bietet über 5000 verschiedene Stile um Zitationshinweise und Literaturverzeichnisse zu formatieren
- Datenformat: *.ens (EndNote Styles)
- Die *EndNote* Standardinstallation enthält die 100 meistverwendeten Stile
- Zusätzliche Stile können heruntergeladen werden:
<http://www.endnote.com/support/enstyles.asp>

Zitationsstile

- Suche nach spezifischen Stilen auf der *EndNote* Website

ENDNOTE OUTPUT STYLES

ENDNOTE OFFERS MORE THAN 5,000 BIBLIOGRAPHIC STYLES



Download an archive of all available styles.

Click the column heads in the table below to sort all styles by style name, citation style, discipline, or date.

USE THE STYLE FINDER BELOW TO SEARCH FOR A STYLE NAME AND/OR CITATION STYLE AND/OR PUBLISHER.

Style or Journal Name Citation Style Publisher

Contains Is one of Contains

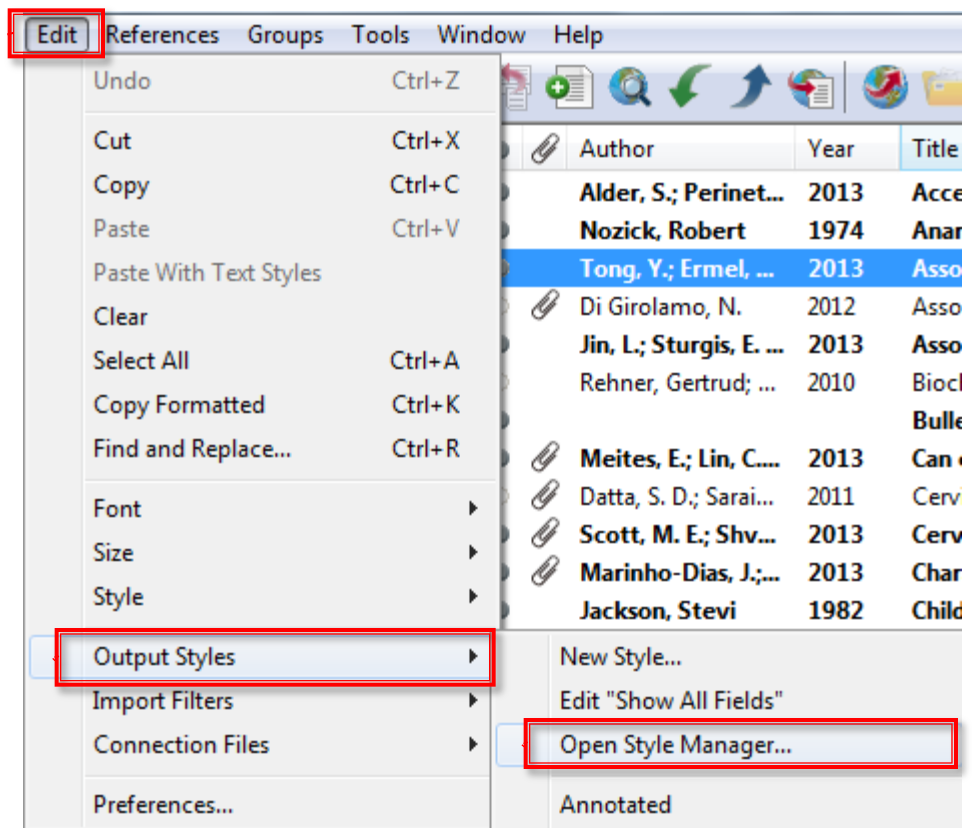
 - Any -

APPLY RESET

Style or Journal Name	Citation Style	Discipline	Date	
Hepatobiliary & Pancreatic Diseases International	Superscripted Number	Surgery	2013-08-13	DOWNLOAD
Journal of Orthopaedic Research	Superscripted Number	Orthopedics	2013-08-01	DOWNLOAD
Journal of Applied Geophysics	Author-Year	Geology	2013-08-01	DOWNLOAD
Neuropathology and Applied Neurology	Non-superscripted Number	Neurology	2013-08-01	DOWNLOAD

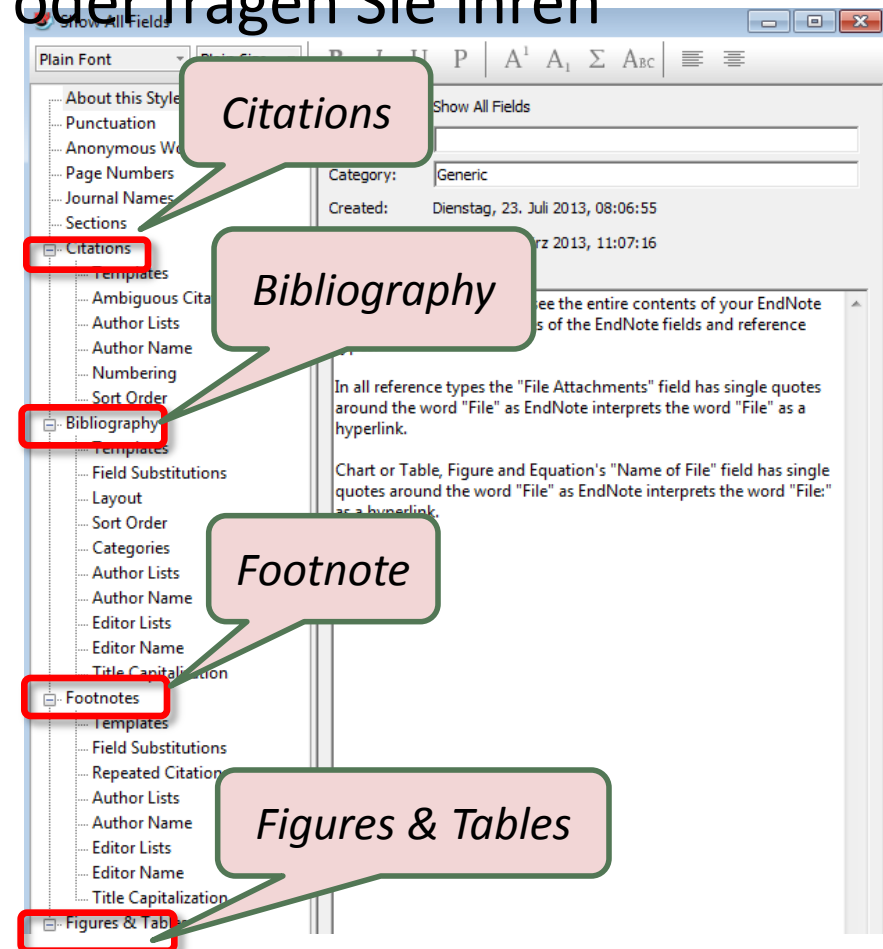
Output Style Manager

- **Edit / Output Styles / Output Style Manager**
- Bietet viele Anpassungsmöglichkeiten
- Recht komplex
- Tipp: Stil als Ausgangspunkt wählen, der dem gesuchten Stil möglichst ähnlich ist.



Zitierstil anpassen

- Informieren Sie sich über Stilempfehlungen der Universität/Institut/Zeitschrift oder fragen Sie Ihren Betreuer
- Vier wichtige Bereiche:
 - a. Zitationen im Text*
 - b. Literaturverzeichnis*
 - c. Zitationen in Fußnoten*
 - d. Abbildungen & Tabellen*



Seitenzahlen & Zeitschriftentitel

This screenshot shows the 'Page Numbers' settings in a citation style editor. On the left, a navigation pane lists various settings, with 'Page Numbers' highlighted in a blue box. The main panel, titled 'Page Number Format', contains six radio button options:

- Don't change page numbers
- Show only the first page number (e.g. 123)
- Abbreviate the last page number (e.g. 123-5)
- Abbreviate the last page, keeping two digits (e.g. 123-25)
- Show the full range of pages (e.g. 123-125)
- Show only the first page for journals, full range for others

This screenshot shows the 'Journal Names' settings in a citation style editor. On the left, a navigation pane lists various settings, with 'Journal Names' highlighted in a blue box. The main panel, titled 'Journal Name Format', contains five radio button options and two checkbox options:

- Use full journal name
- Abbreviation 1
- Abbreviation 2
- Abbreviation 3
- Don't replace
- Abbreviate journal articles only
- Remove periods

Zitationen im Fließtext

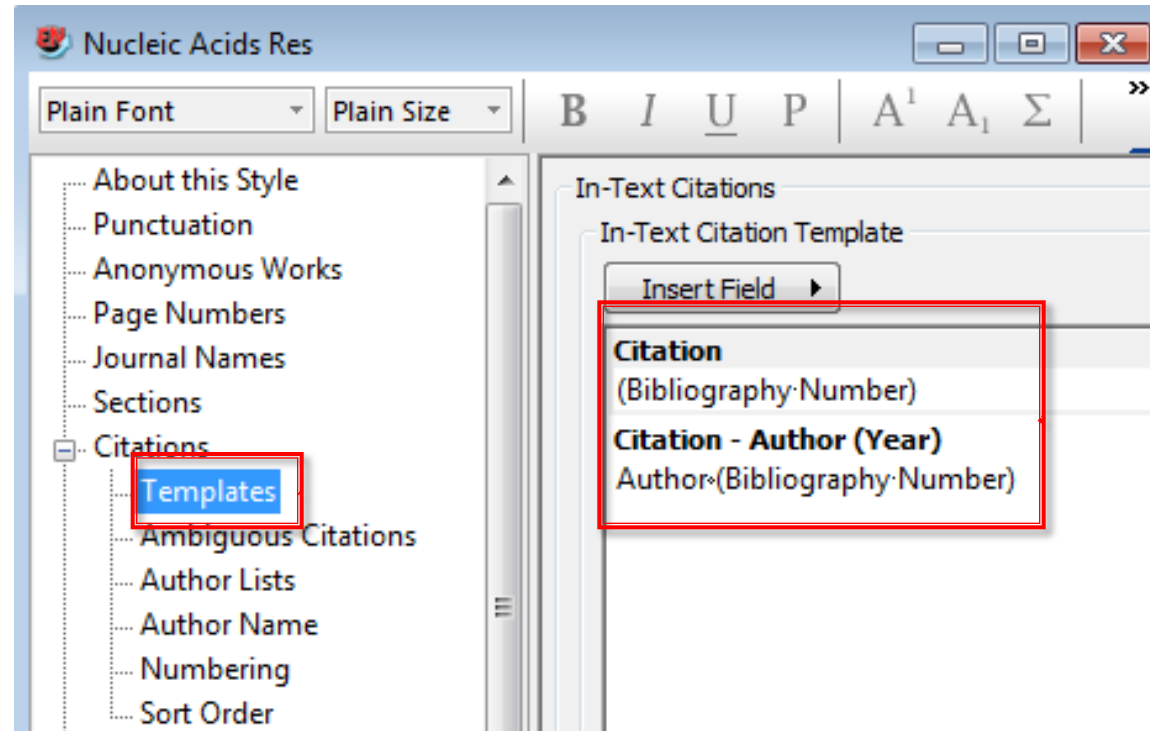
- Citations

(1) *Templates*

(2) *Insert Field*

z.B.: **Author, Year.**

Satzzeichen von
Hand eingeben



Zitationen im Fließtext

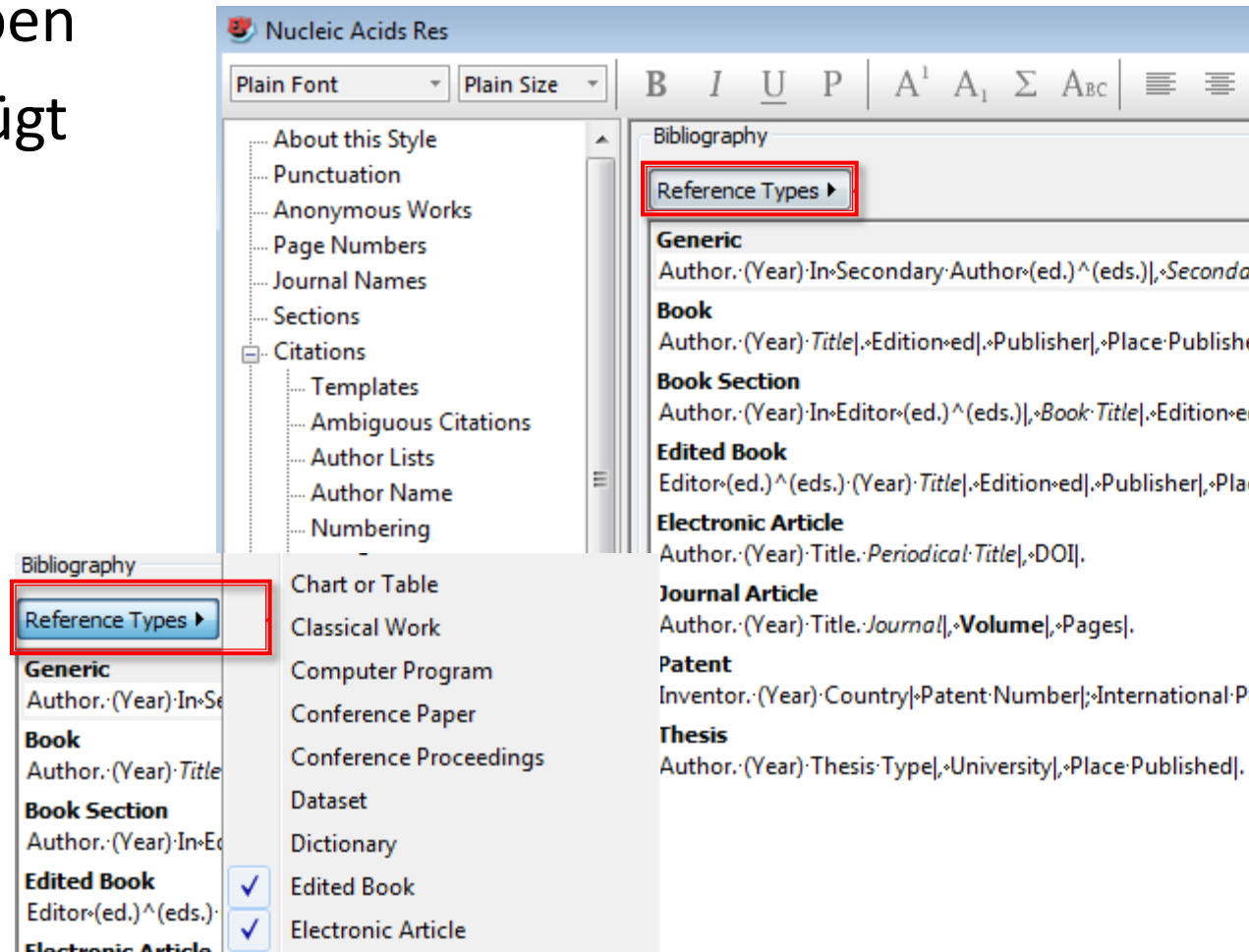
- Author Lists/Author Name: Wie sollen Autorennamen dargestellt / wieviele Autoren angezeigt werden

The screenshot displays a citation style configuration interface. On the left, a sidebar lists various style settings, with 'Author Lists' highlighted in blue and enclosed in a red box. The main panel is divided into three sections:

- Author Separators:** This section allows users to define how author names are separated in citations. It includes two rows of settings for different author counts. The first row is for 1 to 100 authors, and the second row is for 100 to 100 authors. Each row has three options: 'between', 'before last', and 'before last in format: Author (Year)'. The 'between' option uses a comma separator, while the 'before last' and 'before last in format' options use 'and' as a separator.
- Abbreviated Author List - First Appearance:** This section controls how author names are abbreviated on the first appearance in a citation. It offers three options: 'List all author names' (selected), 'If 3 or more authors, list the first 1 author(s)', and 'and abbreviate with: , et al.' (with an 'Italic' checkbox).
- Abbreviated Author List - Subsequent Appearances:** This section controls how author names are abbreviated in subsequent appearances. It offers the same three options as the first appearance section, with 'List all author names' selected.

Literaturverzeichnis (1)

- Elemente, die im Literaturverzeichnis angezeigt werden
- Neue Referenztypen können hinzugefügt werden



Literaturverzeichnis (2)

Felder einfügen mit *Insert Field*

Satzzeichen von Hand eingeben

Formatierung mit Knöpfen am oberen Rand

The screenshot displays the 'Nucleic Acids Res' software interface. The top toolbar includes buttons for Bold (B), Italic (I), Underline (U), Paragraph (P), and mathematical symbols (A¹, A₁, Σ, A_{BC}). The left sidebar shows a tree view with 'Bibliography' selected, and 'Templates' highlighted. The main window shows the 'Bibliography' section with a 'Reference Types' dropdown and an 'Insert Field' button. The 'Generic' reference type is selected, showing its field code: `Author: (Year) In: Secondary: Author (ed.) ^ (eds.) , Secondary: Title , Edition ed , Publisher , Place: Published , Vol. Volume , pp. Pages`. Other reference types listed include Book, Book Section, Edited Book, Electronic Article, Journal Article, Patent, and Thesis, each with its respective field code.

Literaturverzeichnis (3)

Wichtige Regeln

- Dependance: Zeichen, die direkt (ohne Abstand) auf ein EndNote-Feld folgen (z.B. author:) werden nur angezeigt, wenn das Feld in EndNote nicht leer ist
- | (Forced Separation): Ignoriert Dependance (e.g. author |,)
- Non breaking space (Diamant-Symbol): Fügt zwei Elemente zusammen, erstellt Dependance
- ^: Singular-/Pluralformen (e.g. (Ed.)^(Eds.))

Literaturverzeichnis (4)

Sortierung des Literaturverzeichnisses:

The image shows a software interface for configuring a bibliography. On the left, a tree view lists various settings, with 'Sort Order' under the 'Bibliography' category highlighted in a red box. On the right, the 'Bibliography Sort Order' panel is active, showing several radio button options. The 'Order of appearance' option is selected. Below these options is a checkbox for 'Sort edited works after original works by the same author', which is currently unchecked.

Left Pane (Tree View):

- About this Style
- Punctuation
- Anonymous Works
- Page Numbers
- Journal Names
- Sections
- Citations
 - Templates
 - Ambiguous Citations
 - Author Lists
 - Author Name
 - Numbering
 - Sort Order
- Bibliography
 - Templates
 - Field Substitutions
 - Layout
 - Sort Order**

Right Pane (Bibliography Sort Order):

- Order of appearance
- Author + Title
- Author + Year + Title
- First Author + Year + Other Authors
- First Author + # of Authors + Year
- Other...

Sort edited works after original works by the same author

Zitationen in Fußnoten

Drei Möglichkeiten:

- Felder selbst definieren
- Formatierung des Literaturverzeichnisses übernehmen
- Formatierung der Zitationen im Fließtext übernehmen

Format citations in footnotes: Same as bibliography ▾

Include citations in bibliography

Multiple Citation separator: ,

When using the short form, include the title field only when needed to disambiguate a citation

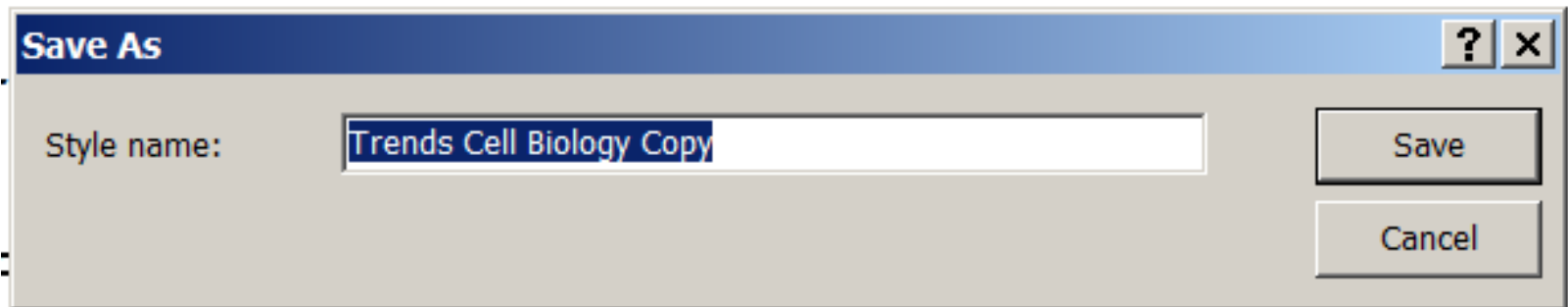
Reference Types ▸

Generic

Generic - Short form

Änderungen abspeichern

- (1) *Output Style Manager* verlassen: ☒
- (2) Änderungen abspeichern
- (3) EndNote schlägt automatisch einen neuen Namen für den veränderten Stil vor
- (4) Damit der neue Stil benutzt werden kann, muss er zuerst im Stil Manager aktiviert (Häkchen setzen) werden



Online Literaturverwaltung und kollaboratives Arbeiten

Compressed Library

- (1) Als Sicherheitskopie
 - (2) Um die eigene Bibliothek auszutauschen
- Kann per E-Mail versendet werden
 - Komprimiertes Format
 - Speichern mit oder ohne Anhänge (PDF-Dateien!)
- (1) ***File / Compressed Library***
 - (2) Lokal abspeichern
 - (3) Öffnen mit ***File / Open / Open Library /... .enlx***

Online Literaturverwaltung und kollaboratives Arbeiten mit *EndNote Online*

- Bidirektionale Synchronisation zwischen EN Desktop- und Online-Version



- Zugang über Webbrowser -> Plattformunabhängiges Arbeiten
- Menüs in verschiedenen Sprachen (Englisch/Deutsch etc.)
- *EndNote Online* ist gut für kollaboratives Arbeiten geeignet

EndNote Online

Nachteile:

- Limitierte Funktionalität
- Kein Zugriff auf web-basierte Referenzen, nachdem man die lizenzierende Institution verlässt.
- Benutzerkonto wird nach einem Jahr Inaktivität gelöscht.
- Arbeit ohne Internetzugang nicht möglich.
- Fehleranfälliger (Serverprobleme, Wartungsfenster, Stabilität der Internetverbindung).

Zuerst abklären, welche Funktionen für die eigene Arbeit wichtig sind!

Registration in *EndNote Online*

- Einmalige Registration unter <https://www.myendnoteweb.com/>
- Word-Plugin für *CWYW* kann heruntergeladen werden

Firefox EndNote

www.myendnoteweb.com/EndNoteWeb.html

ThULB Jena OPAC GVK DBIS DBIS-ThULB EZB EZB-ThULB Buchhandel Störungsmeldung ThULB A-Z ThULB interner Bereich TTS Save to Mer

Willkommen, Basil

ENDNOTE®

Meine Referenzen Erfassen Organisieren Formatieren Optionen

Bereich ausbl.

Schnellsuche

Suchen nach

in

Suchen

Meine Referenzen

Alle Referenzen (393)

Alle Referenzen

10 pro Seite anzeigen

Seite 1 von 40

Grundfunktionen von *EndNote Online*

Referenzen und Gruppen

Quick Search

Search for

in All My References

Search

My References

All My References (380)

[Unfiled] (358)

Quick List (0)

Trash (16) [Empty](#)

▼ My Groups

- Geology (17)
- My papers (1)
- test (4)

Build a profile to showcase your own work.

ResearcherID

All My References

Show 10 per page

Page 2 of 38 [Go](#)

All Page [Add to group...](#) [Copy to Quick List](#) [Delete](#)

Author	Year	Title
<input type="checkbox"/> Aktiegroep Man Vrouw Maatschappij. Werkgroep Sekse en Test.,	1978	Sekse & test : werkmap Added to Library: 16 Aug 2013 Last Updated: 16 Aug 2013
<input type="checkbox"/> Alexander, George	1970	Moonport, U.S.A.; the fascinating story of Cape Kennedy and Added to Library: 16 Aug 2013 Last Updated: 16 Aug 2013
<input type="checkbox"/> Allen, D. W.	1973	Oncogenic RNA viruses CA Cancer J Clin Added to Library: 24 Oct 2013 Last Updated: 24 Oct 2013 Online Link → Go to URL
<input type="checkbox"/> American Psychological Association.,	1966	Standards for educational and psychological tests and manual Added to Library: 16 Aug 2013 Last Updated: 16 Aug 2013

Referenz
bearbeiten

Gruppen

Anhänge

Grundfunktionen von *EndNote Online*

Online Suche

My References
Collect
Organize
Format
Options

Online Search
New Reference
Import References

Online Search

Step 2 of 3: Connecting to [Universität Johann Christian Senckenberg](#) : Bibliothekskatalog

in: Any Field And

in: Any Field And

in: Any Field And

in: Ar

retrieve all records
 select a range of records to retrieve

Search

Online Search Results

Universität Johann Christian Senckenberg 1 - 10 of 15 results
(basil) in Any Field

Show 10 per page
Page 1

	Author	Copied Title
<input checked="" type="checkbox"/>	Bornemann, Basil	Policy-Integration und Nacl Integrative Politik in der Na

Add to group...

- Add to group...
- Geology
- My papers
- test
- [Unfiled]
- New group

Grundfunktionen von *EndNote Online*

Dateneingabe/Datenimport

New Reference

Bibliographic Fields:

Cancel

Reference Type:

Author:
Use format Last Name, First name. Enter each name on a new line.

Title:

Year:

Secondary Author:

Secondary Title:

Place Published:

Publisher:

Volume:

Number of Volumes:

Import References

Importing from EndNote?

File: Keine Datei ausgewählt.

Import Option: [Select Favorites](#)

To:

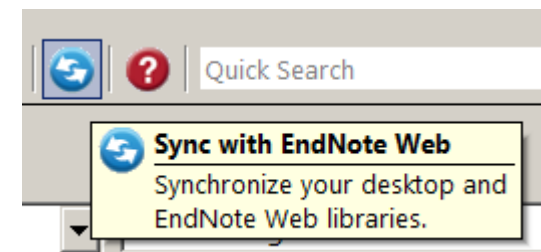
Synchronisation mit *EndNote Online*

(1) Synchronisation



- Bei der ersten Synchronisation werden alle Referenzen aus der Desktop-Library nach *EndNote Online* hochgeladen und umgekehrt.
- Bei allen weiteren Synchronisationen werden die letzten Änderungen übernommen.
- Nur Custom Groups werden synchronisiert.

Synchronisation kann nur von EN Desktop aus gestartet werden.



Synchronisation mit *EndNote Online*

(2) *Bis zu 5 GB Speicherplatz*

(3) *Regeln für Anhänge*

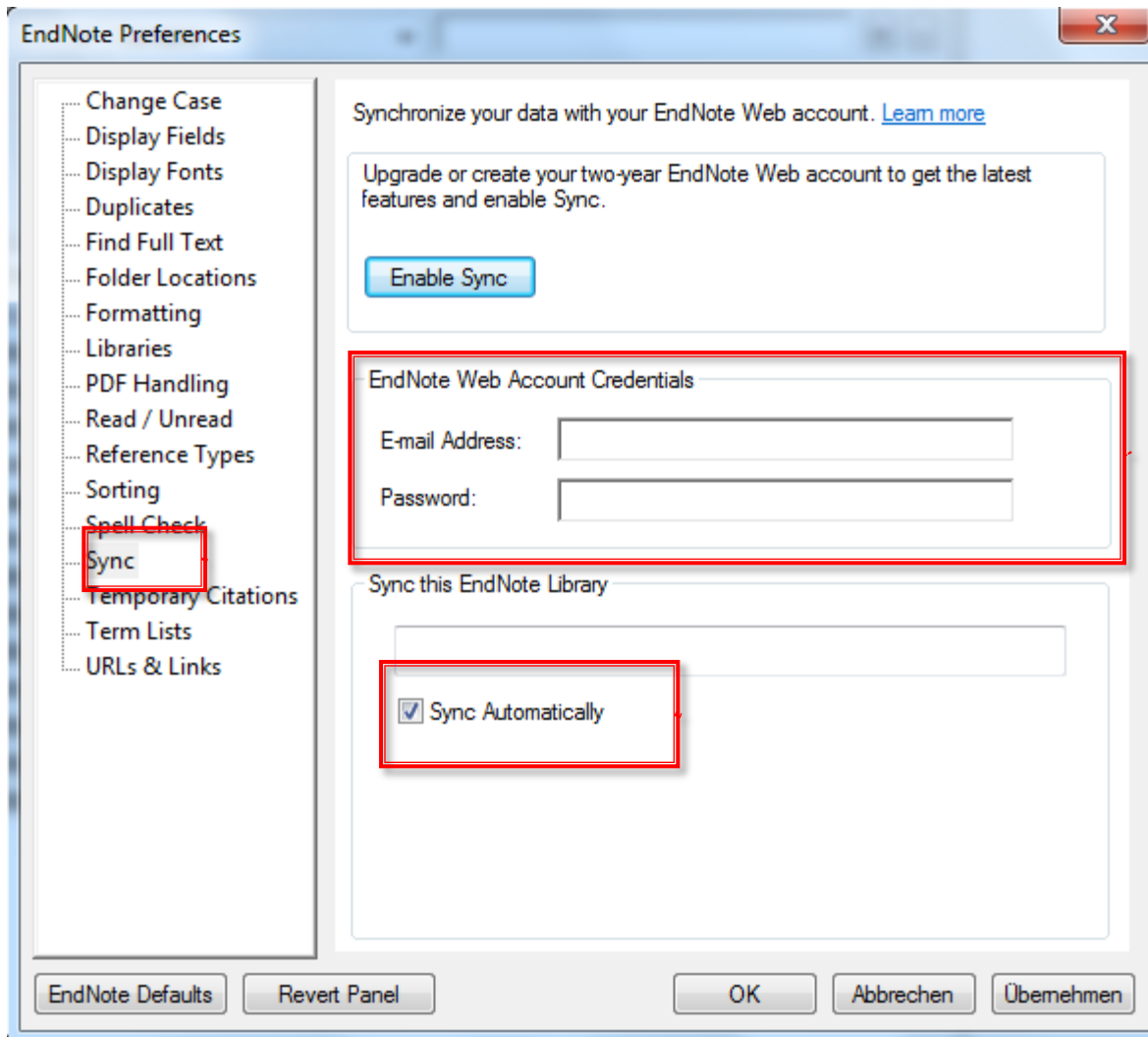
- Alle Anhänge werden in beide Richtungen synchronisiert

(3) *Regeln beim Löschen von Anhängen*

- Wenn ein Anhang nur auf einer Seite gelöscht wird, wird er beim nächsten Synchronisieren wieder hinzugefügt
 - Um Anhänge definitiv zu löschen, müssen sie manuell sowohl in *EndNote Desktop* als auch *EndNote Online* gelöscht werden

Synchronisation mit *Endnote Online*

(1) *Edit / Preferences / Sync / Enable Sync*



EndNote Online – Kollaboratives Arbeiten

Computer A

Situation

Zwei verschiedene Computer

Computer B

My Groups	Number of References	Share	Manage Sharing	Rename	Delete
Brakhage	181	<input type="checkbox"/>	Manage Sharing	Rename	Delete
Dublikate Brakhage	52	<input checked="" type="checkbox"/>	Manage Sharing	Rename	Delete
fumigatus	41	<input checked="" type="checkbox"/>	Manage Sharing	Rename	Delete

My Groups	Number of References	Share	Manage Sharing	Rename	Delete
Avastin	0	<input type="checkbox"/>	Manage Sharing	Rename	Delete
OVIDSP	3	<input checked="" type="checkbox"/>	Manage Sharing	Rename	Delete
lost1	2	<input type="checkbox"/>	Manage Sharing	Rename	Delete
user1	1	<input checked="" type="checkbox"/>	Manage Sharing	Rename	Delete
user2	3	<input type="checkbox"/>	Manage Sharing	Rename	Delete

Gruppe für kollaboratives Arbeiten auswählen

Freigabe für 'CAB Abstracts' verwalten

0 E-Mail-Adressen

[Freigabe dieser Gruppe starten.](#)



Manage Sharing for 'Avastin'

0 E-mail Address

[Start sharing this group.](#)

Gegenseitig E-Mail Adressen austauschen

Lesen / Schreibzugriff erlauben

Add E-mail Addresses to 'CAB Abstracts'

Geben Sie E-Mail-Adressen ein. Verwenden Sie zum Trennen

- ODER -

Wählen Sie eine Textzeile mit kommagetrennten E-Mail-Adressen aus.

Schreibgeschützt Lesen- und Schreibzugriff

Add E-mail Addresses to 'Avastin'

Enter e-mail addresses. Use the Enter or Return key to

- OR -

Select a text file with e-mail addresses separated by commas.

Read only Read & Write

EndNote Online – Kollaboratives Arbeiten

My References
Collect
Organize
Format

Manage My Groups
Others' Groups
Find Duplicates
Manage Attachments

Add E-mail Addresses to 'Geology'

Enter e-mail addresses. Use the Enter key to add separate addresses.

basil.marti@thulb.uni-jena.de

- OR -

Select a text file with e-mail addresses separated by commas.

Durchsuchen... Keine Datei ausgewählt.

Read only Read & Write

Note: Attachments are not shared, regardless of access privileges.

Apply

Close window.

Manage My Groups

My Groups†	Number of References	Share			
Geology	16	<input type="checkbox"/>	Manage Sharing	Rename	Delete
My papers	1	<input type="checkbox"/>	Manage Sharing	Rename	Delete
test	0	<input type="checkbox"/>	Manage Sharing	Rename	Delete
<div style="border: 1px solid gray; border-radius: 10px; padding: 5px; display: inline-block;"> New Group </div>					

- Gruppe auswählen
- E-Mail Adresse angeben
- Optionen: Lesezugriff / Schreibzugriff

EndNote Online – Kollaboratives Arbeiten

- Anhänge (PDF) können nicht geteilt werden.
- Geteilte Gruppen werden nur für den ursprünglichen Besitzer synchronisiert, nicht für die eingeladenen Mitarbeiter.



Meine Referenzen

Alle Referenzen (0)

[Nicht zugeordnet] (0)

Merkliste (0)

Papierkorb (0)

▼ Eigene Gruppen

Von anderen Benutzern freigegebene Gruppen

Geology (16) 


Informationen und Hilfe

Unterstützung

Zusätzliche Informationen im Netz

- <http://www.endnote.com/>
 - ① EndNote Homepage
 - ② Benutzer-Forum
 - ③ Technical Support
 - ④ Online Tutorial – immer verfügbar
 - ⑤ Webinar (live) zu verschiedenen Themen
 - ⑥ Handbuch in verschiedenen Sprachen (Deutsch und Englisch)
- <http://www.adeptscience.de/bibliographie/endnote/index.html> (Deutscher Vertreiber)
 - ① Technische Fragen
 - ② Handbuch in verschiedenen Sprachen (Deutsch und Englisch)
 - ③ Deutsche webinars (gratis)

Fragen?



Cartoon von <http://www.librarian-image.net/img07/>

Basil Marti
ThULB

Tel.: 9 40036
basil.marti@thulb.uni-jena.de